

4.18 - Inquiry


Statistiche

- [4.18.1 - Vendite & Acquisti](#)
- [4.18.1.1 - Vendite & Acquisti](#)
- [4.18.1.11 - Vendite \(BI\)](#)
- [4.18.1.15 - Acquisti \(BI\)](#)
- [4.18.2 - Contabili](#)
- [4.18.3 - Periodo](#)
- [4.18.3.1 - Vendite Consegnato](#)
- [4.18.3.2 - Vendite Ordinato](#)

4.18.1 - Vendite & Acquisti



4.18.1.1 - Vendite & Acquisti



Le Statistiche Vendite & Acquisti possono essere interrogate in base alle seguenti entità:

- 1 - Clienti
- 2 - Fornitori
- 3 - Agenti
- 4 - Zone
- 5 - Spedizionieri
- 6 - Cluster

La possibilità di generare le Statistiche di Vendita, in base alla Classificazione Cluster del Cliente, è prevista solo per le **Aziende del Settore Panifici**.

Nella videata d'accesso alla funzione è richiesto d'indicare il Cluster d'interesse o, in alternativa, i seguenti parametri:

- Canale
- Tipologia del Punto Vendita
- Carta fedeltà
- Insegna
- Classe superficie
- Classe spazio lineare
- Format

Formati Output

Le Statistiche Vendite & Acquisti possono essere generate in formato **xml**, con possibilità di scegliere tra il salvataggio del file sul server o sul browser oppure la semplice visualizzazione a **Video**. Selezionando il formato di output **xml**, nel report generato saranno previste al piede due videate di dettaglio, dedicate all'analisi di ciascun Anno contabile.

Modalità Operativa

Indipendentemente dalle selezioni operate da menù, in fase di accesso alla funzione, è richiesta l'impostazione della **Ditta** e dell'**Anno** contabile di riferimento. Con l'inserimento di questi dati preliminari, si accede alla videata predisposta alla funzione d'Inquiry Statistiche.

Supponendo di voler interrogare le Statistiche di un Cliente, dopo aver impostato la Ditta e l'Anno contabile, la maschera che si presenta a video assume la seguente configurazione:

| | | | | | | | | | | | |
|----------|-------------------------|---|----------|------|----------|-----------|--------------|--------------------------|----|----|--------|
| 1 | GENESYS SOFTWARE S.R.L. | Vendite al | | 0 | | | | | | | |
| Cliente | 1.08 | A.S.T.E.T. S.R.L. COMPANY SOCIETA' A RESP | Telefono | 0862 | 4522311 | Dettaglio | | | | | |
| Articolo | ADELFA | BA | Agente | 3 | Grp/SGrp | Adegua | 0 | No | Da | a | Valuta |
| | - Totale Articoli - | | | | 0 | 0 | Analisi art. | <input type="checkbox"/> | 1 | 12 | EUR |

Inquiry Statistiche Vendite & Acquisti: impostazione parametri

Cliente/Fornitore/Agente/Zona/Spedizioniere/Cluster

Dipendentemente dalla selezione operata, l'Utente potrà impostare il codice del **Cliente**, del **Fornitore** o dell'**Agente** per il quale interrogare le Statistiche, il *range* di **Zone** da elaborare, il codice dello **Spedizioniere** d'interesse oppure il **Cluster** o solo alcune delle sue caratteristiche.

Rapporto Contabile

L'attivazione di questo *check-box* indica che il Cliente impostato deve essere inteso come Rapporto Contabile, quindi le Statistiche visualizzate risulteranno dalla sommatoria di quelle relative a tutti i Conti Consegna ad esso riconducibili.

Articolo

È possibile interrogare le Statistiche con riferimento ad uno specifico Articolo, impostandone il codice in questo campo oppure, lasciando a *spazio* l'Articolo, è possibile indicare il Gruppo/Sottogruppo degli Articoli da analizzare ai fini delle Statistiche.

Gruppo/Sottogruppo

L'impostazione di questo campo permette al programma di elaborare solo i movimenti statistici relativi al Gruppo e/o Sottogruppo indicato.

Adegua Quantità

Mediante quest'indicatore l'Utente può richiedere che le Quantità riportate a video oppure in stampa siano espresse in Kilogrammi (valore **1**) oppure in Tonnellate (valore **2**): l'adeguamento è effettuato in base al [Peso netto per Pezzi](#) indicato nell'Anagrafica di ciascun Articolo elaborato. Se è richiesto l'Adeguamento delle Quantità, il programma provvederà a segnalare, con appositi messaggi a video, gli Articoli sui quali Non è stato specificato il Peso netto per Pezzi. Lasciando a **0** (*zero*) quest'indicatore, invece, Non sarà effettuato alcun adeguamento.

Analisi

Attivare questo *check-box* per richiedere un'Analisi Sintetica delle Statistiche per Articolo.

Da... A

Sebbene le Statistiche siano sempre presentate per tutti i mesi dell'Anno corrente e precedente, impostando opportunamente questi campi, nell'ultima riga della videata, si otterrà la visualizzazione dei Totali parziali riferiti al periodo indicato.

| Statistiche del 2025 | | | | | | | Statistiche del 2024 | | | |
|----------------------|--------------|--------------|------------------|------------------|-----------|---------------|----------------------|--------------|-------------------|---------------|
| Cons | Quantità | Fatt.lordo | Fatt.netto | ScM | Prz.Medio | %Var | Quantità | Fatt.netto | Prz.Medio | |
| Gen | 803 | 0,000 | 69549,70 | 69549,70 | 0 | 0,0000 | 65- | 0,000 | 197542,48 | 0,0000 |
| Feb | 816 | 0,000 | 69006,20 | 69006,20 | 0 | 0,0000 | 63- | 0,000 | 188066,21 | 0,0000 |
| Mar | 833 | 0,000 | 69942,99 | 69942,99 | 0 | 0,0000 | 64- | 0,000 | 193379,14 | 0,0000 |
| Apr | 864 | 0,000 | 71352,71 | 71352,71 | 0 | 0,0000 | 64- | 0,000 | 196008,47 | 0,0000 |
| Mag | 887 | 0,000 | 72339,64 | 72339,63 | 0 | 0,0000 | 63- | 0,000 | 195505,04 | 0,0000 |
| Giu | 911 | 0,000 | 74256,98 | 74256,98 | 0 | 0,0000 | 60- | 0,000 | 186348,42 | 0,0000 |
| Lug | 937 | 0,000 | 75046,75 | 75046,75 | 0 | 0,0000 | 62- | 0,000 | 198304,24 | 0,0000 |
| Ago | 948 | 0,000 | 80013,45 | 80013,45 | 0 | 0,0000 | 57- | 0,000 | 186780,12 | 0,0000 |
| Set | 1016 | 0,000 | 80977,71 | 80977,71 | 0 | 0,0000 | 58- | 0,000 | 191533,65 | 0,0000 |
| Ott | 996 | 0,000 | 82462,93 | 82462,93 | 0 | 0,0000 | 59- | 0,000 | 200318,86 | 0,0000 |
| Nov | 1029 | 0,000 | 88698,42 | 88698,44 | 0 | 0,0000 | 29 | 0,000 | 68641,87 | 0,0000 |
| Dic | 0 | 0,000 | 0,00 | 0,00 | 0 | 0,0000 | -- | 0,000 | 69070,75 | 0,0000 |
| Tot | 10040 | 0,000 | 833647,48 | 833647,49 | 0 | 0,0000 | 60- | 0,000 | 2071499,25 | 0,0000 |
| Da stat | | 0,000 | | 0,00 | | | | | | |
| Da evad. | | 0,000 | | | | | | 0,000 | | |
| Totale | | 0,000 | | | | | | 0,000 | | |

Inquiry Statistiche Vendite & Acquisti a Video

Report XML Statistiche Vendite & Acquisti

Solo per le Aziende aventi Codice Cluster «**Panifici**», sul report xml delle Statistiche sono previste le seguenti informazioni:

- **Qtà Netta**
la Quantità Netta è data dalla differenza tra la Quantità Totale e la Quantità Resa
- **% Var. Qtà**
la percentuale di Variazione Quantità è data dal rapporto tra la Quantità fatturata dell'Anno corrente e quella dell'Anno precedente
- **% Var. Qtà Totale**
la percentuale di Variazione Quantità Totale è data dal rapporto tra la Quantità totale dell'Anno corrente e quella dell'Anno precedente

4.18.1.11 - Vendite (BI)

Rel. 6.4.5.0



Questa funzione permette di consultare le Statistiche di Vendita (BI); oltre alla visualizzazione in modalità *data-grid*, è prevista la possibilità di generare un **report xml**. Il programma confronta i dati di due Anni consecutivi e, dipendentemente dal valore impostato in fase d'accesso alla funzione, è possibile elaborare fino al 9°/10° Anno precedente a quello in corso.

Eeguire *preventivamente* la funzione [Aggiorna Venduto BI](#) perchè i dati delle Statistiche Vendita (BI) sono da essa acquisiti. In alternativa all'esecuzione manuale, è prevista la possibilità di [schedulare](#) la funzione.

Modalità Operativa

In fase di accesso alla funzione, è possibile impostare i seguenti campi:

- **Conto Consegna**

È possibile impostare solo il Mastro Clienti

- **Rapporto Contabile**

- **Agente**

- **Zona da... a**

- **Categoria**

- **Spedizioniere**

- **Articolo**

- **Gruppo - Sottogruppo**

L'impostazione del Sottogruppo è ammessa solo se è stato indicato il Gruppo

- **Trafila**

- **Fornitore abituale**

Attivare il *check-box* RC se il Conto impostato è un Rapporto Contabile

- **ECR**


- **Mese Vendite da... a**

- **Adegua Quantità**


Mediante quest'indicatore l'Utente può richiedere che le Quantità riportate a video oppure in stampa siano espresse in Kilogrammi (valore **1**) oppure in Tonnellate (valore **2**), a prescindere dall'Unità di Misura dei movimenti. L'adeguamento è effettuato in base al

[Peso netto per Pezzi](#) indicato nell'Anagrafica di ciascun Articolo elaborato. Se è richiesto

L'Adeguamento delle Quantità, il programma provvederà a segnalare, con appositi messaggi a video, gli Articoli sui quali Non è stato specificato il Peso netto per Pezzi. Lasciando a **0** (zero) quest'indicatore, invece, Non sarà effettuato alcun adeguamento.



Attraverso il tasto *label* , è possibile utilizzare i dati del Cluster del Cliente come filtro di

selezione delle informazioni visualizzate. Analogamente, cliccando sul tasto *label* , è possibile selezionare gli Articoli da includere nell'elaborazione in base alla Tipologia.

Inquiry Statistiche Vendite (BI): impostazioni iniziali

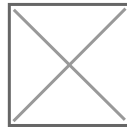
Inquiry Statistiche Vendite (BI): impostazioni iniziali

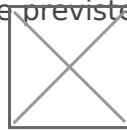
Impostati i parametri di filtro, il programma visualizza la situazione degli Anni richiesti, con le informazioni distinte per Mese:

- **UM**
Unità di Misura impostata nei parametri filtro
- **Qtà Fatt.**
Quantità fatturata al Cliente, espressa nell'UM
- **Fatt. Lordo**
- **Fatt. Netto**
- **%Sc.M.**
- **Prz.Med.**
- **%V.Qtà**
Percentuale di variazione della Quantità fatturata
- **%V.Fat.**
Percentuale di variazione del Fatturato


Inquiry Statistiche Vendite (BI)

Inquiry Statistiche Vendite (BI)

Per visualizzare il dettaglio di un determinato Mese, cliccare sul pulsante  corrispondente e selezionare il criterio di raggruppamento delle informazioni tra quelle previste nella *option-list*. Le

stesse opzioni sono accessibili anche per Anno, cliccando sul pulsante  in corrispondenza dell'intestazione del *data-grid*.

Impostando il tasto *field-back*, è possibile riposizionarsi sui campi per l'inserimento dei Mesi e dell'Anno da elaborare.





Supponiamo d'interrogare le Statistiche del mese di **Gennaio**, avendo scelto il criterio di raggruppamento **per Agente**:


Inquiry Statistiche Vendite (BI): window di dettaglio Mese per Agente

Inquiry Statistiche Vendite (BI): *window* di dettaglio Mese per Agente

Dalla *window* di dettaglio è possibile modificare il criterio di raggruppamento delle informazioni,

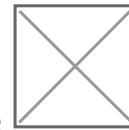
cliccando sull'apposito pulsante  in alto a destra.

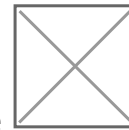


Il pulsante , invece, permette di applicare un secondo e/o terzo criterio di dettaglio alle informazioni visualizzate. Supponiamo di aver richiesto il dettaglio di ogni singolo Agente **per Fornitore abituale** e, nell'ambito di questo, anche **per Sottogruppo Articoli**:

Inquiry Statistiche Vendite (BI): window di dettaglio per Agente, Fornitore abituale e Sottogruppo Art

Inquiry Statistiche Vendite (BI): *window* di dettaglio per Agente, Fornitore abituale e Sottogruppo
Articoli



Infine, per generare il **report xml**, è sufficiente cliccare sul pulsante  nella videata principale.

4.18.1.15 - Acquisti (BI)

Rel. 6.3.0.0



Questa funzione permette di consultare le Statistiche di Acquisto (BI); oltre alla visualizzazione in modalità *data-grid*, è prevista la possibilità di generare un **report xml**. Il programma confronta i dati di due Anni consecutivi e, dipendentemente dal valore impostato in fase d'accesso alla funzione, è possibile elaborare fino al 9°/10° Anno precedente a quello in corso.

Eeguire *preventivamente* la Aggiorna Acquistato BI perchè i dati delle Statistiche Acquisto (BI) sono da essa acquisiti. In alternativa all'esecuzione manuale, è prevista la possibilità di schedulare la funzione. Valorizzare opportunamente l'indicatore Statistiche B.I. Acquisti nei Parametri Funzionali Ditta.

Modalità Operativa

In fase di accesso alla funzione, è possibile impostare i seguenti campi:

- **Fornitore**

È possibile impostare solo il Mastro Fornitori

- **Rapporto Contabile**

- **Agente**

- **Categoria**

- **Articolo**

- **Gruppo - Sottogruppo**

L'impostazione del Sottogruppo è ammessa solo se è stato indicato il Gruppo

- **Mese Acquisti da... a**

- **Adegua Quantità**

Mediante quest'indicatore l'Utente può richiedere che le Quantità riportate a video oppure in stampa siano espresse in Kilogrammi (valore **1**) oppure in Tonnellate (valore **2**), a prescindere dall'Unità di Misura dei movimenti. L'adeguamento è effettuato in base al

Peso netto per Pezzi indicato nell'Anagrafica di ciascun Articolo elaborato. Se è richiesto

l'Adeguamento delle Quantità, il programma provvederà a segnalare, con appositi messaggi a video, gli Articoli sui quali Non è stato specificato il Peso netto per Pezzi.

Lasciando a **0** (zero) quest'indicatore, invece, Non sarà effettuato alcun adeguamento.

Cliccando sul tasto *label*





, è possibile selezionare gli Articoli da includere nell'elaborazione in base alla Tipologia.

Impostati i parametri di filtro, il programma visualizza la situazione dell'Anno corrente e di quello precedente, con le informazioni distinte per Mese:

- **UM**
Unità di Misura impostata nei parametri filtro
- **N.Cons.**
Numero di consegne
- **Qtà Fatt.**
- **Fatt. Lordo**
- **Fatt.Netto**
- **%Sc.M.**
- **Prz.Med.**
- **Qtà Sc.**
- **Val Sc.**
- **%Q.Sc.**
- **%V.Sc.**
- **%V.Qtà**
Percentuale di variazione della Quantità fatturata
- **%V.Fat.**
Percentuale di variazione del Fatturato

Per visualizzare il dettaglio di un determinato Mese, cliccare sul pulsante  corrispondente.

Nella *window* di dettaglio, inoltre, cliccando sul pulsante  in alto a destra, si attiva l'elenco dei possibili criteri in base ai quali dettagliare le informazioni.

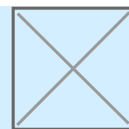
Infine, per generare il **report xml**, è sufficiente cliccare sul pulsante  nella videata principale.

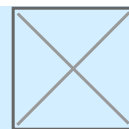
4.18.2 - Contabili



Le statistiche contabili possono essere interrogate per **Cliente** o **Fornitore**. Nella prima fase è richiesta l'impostazione della **Ditta** su cui s'intende operare e dell' **Anno** contabile di riferimento.

Con l'inserimento di questi primi dati si accede alla fase d'Inquiry: l'impostazione del primo parametro consente di scegliere se interrogare le statistiche in base alla **Data operazione**, ossia la data di registrazione dei movimenti (valore **1**), oppure in base alla **Data del Documento** interessato nella registrazione (valore **2**).



Relativamente al Formato Output, selezionabile nella videata di  è possibile scegliere tra la visualizzazione a Video oppure, relativamente al formato XML, è possibile scegliere se salvare il file sul server o sul browser o se visualizzarlo a video, come successivamente dimostrato.

Supponendo di voler interrogare le statistiche di un fornitore, dopo aver selezionato la ditta e l'anno contabile, la maschera che si presenta a video assume la seguente configurazione:

| | | | | | | | |
|---------------------------|-------------|-----------------------|--|-------------|--------------------------|-----------------|--------|
| 1 GENESYS SOFTWARE S.R.L. | | Statistiche contabili | | Calcola per | 1 | Data operazione | |
| Tipo | F Fornitore | 0,00 | | Filiale | 0 | Agente | 0 |
| Contropartita | 0,00 | | | Competenza | <input type="checkbox"/> | Fino a | 12 Dic |

| Cod | RaoSoc/Denominaz | T | S | CFis Piva | Cap | Citta | Prov | Indir | Rapp. Cont | RaoSoc/Denominaz | Clas. Cont | StatoEst | Descr. | Coanome | Nome |
|-------|-------------------------------|---|---|---------------|-------|-----------------|------|---------------------|------------|------------------|------------|----------|--------|---------|------|
| 1,33 | BURUGHI S.P.A. | S | | IT03704900160 | 37100 | VERONA | VR | VIA FLAMINIA 77 | | | | | | | |
| 2,33 | KICK DIK SRL | S | | IT01282070794 | 90030 | ALTOFONTE | PA | VIA DEI CATALANI 25 | | | | | | | |
| 3,33 | ETICAL SRL | S | | IT01282070794 | 3027 | RIFI | FR | VIA POLO 96 | | | | | | | |
| 4,33 | COLMAR EURO SPA | S | | IT00756250486 | 10100 | TORINO | TO | VIAAGNELLI 32 | | | | | | | |
| 5,33 | SPORT FILA SPA* | S | | IT00198500027 | 21024 | BIANDRONNO | VA | VIA CAVOUR 145 | | | | | | | |
| 6,33 | LEVI STRAUSS ITALIA SRL | S | | IT09854170157 | 20100 | MILANO | MI | C.SO MILANO 33/C | | | | | | | |
| 7,33 | YELLOW SPORT SRL | S | | IT00481100071 | 11100 | AOSTA | AO | C.SO ZAPATA 36 | | | | | | | |
| 8,33 | APPEAL MACKINT SPA | S | | IT04219000488 | 15020 | ODALENGO GRANDE | AL | VIA SOLLEONE 36 | | | | | | | |
| 9,33 | MANIFATTURA NORD-OVEST S.R.L. | S | | IT01397590355 | 30016 | IESOLO | VE | L.GO COLOMBO 13 | | | | | | | |
| 10,33 | BURUGHI S.P.A. | S | | IT01170300352 | 42100 | REGGIO EMILIA | RE | VIA ROBESPIERRE 63 | | | | | | | |

Impostazioni per l'Inquiry statistiche.

I valori richiesti sono:

Cliente/Fornitore

L'impostazione del cliente/fornitore comporta la visualizzazione dei relativi dati anagrafici.

Agente

Per le ditte che gestiscono gli agenti, l'interrogazione delle statistiche è prevista anche per singolo agente.

Contropartita

Impostare il codice conto della Contropartita nel formato AAAAAAAMM (Analitico seguito dal Mastro). La valorizzazione di questo campo consente di ottenere le statistiche contabili, relativamente ad un particolare conto di ricavo.

Per un valore diverso da 0 (zero), è possibile visionare le statistiche contabili di un Cliente/Fornitore relativamente ad una Contropartita.

Impostando 0 (zero) saranno evidenziate le statistiche a prescindere dalla contropartita.

A

Sebbene le statistiche siano sempre presentate per tutti i mesi dell'anno, valorizzando opportunamente questo campo, sarà possibile ottenere, nell'ultima riga della videata, i **totali parziali** alla fine del mese specificato e con riferimento, sia all'esercizio in corso, che a quello precedente.

Esempio: portando a **3** il valore di questo campo, saranno evidenziati i totali delle statistiche fino al 31 Marzo, sia dell'anno corrente che dell'anno precedente.

Naturalmente questo campo può assumere solo valori compresi tra 1 e 12.

Di seguito è evidenziata la maschera completa d'interrogazione:

| 1 GENESYS SOFTWARE S.R.L. | | | | | | | | | | | | | Statistiche contabili | | | | Calcola per 1 | | Data operazione | |
|---------------------------|---|------------|------|-------------------------------------|-----|---------------|-----------|----------|--|------------|--|-------------|-----------------------|--|--|--|---------------|--|-----------------|--|
| Tipo F | | Fornitore | | 1,33 BURUGHI S.P.A. | | Filiale 0 | | Agente 4 | | | | | | | | | | | | |
| Contropartita | | 0,00 TUTTE | | Competenza <input type="checkbox"/> | | Fino a 12 Dic | | | | | | | | | | | | | | |
| Statistiche del 2026 | | | | | | | | | | | | | Statistiche del 2025 | | | | | | | |
| N.Fat. | | Imponibile | | Importo IVA | | %Var | | N.Fat. | | Imponibile | | Importo IVA | | | | | | | | |
| Gen. | 0 | 0,00 | 0,00 | 0,00 | | 0 | 0,00 | 0,00 | | | | | | | | | | | | |
| Feb. | 0 | 0,00 | 0,00 | 0,00 | | 0 | 0,00 | 0,00 | | | | | | | | | | | | |
| Mar. | 0 | 0,00 | 0,00 | 0,00 | | 0 | 0,00 | 0,00 | | | | | | | | | | | | |
| Apr. | 0 | 0,00 | 0,00 | 0,00 | --- | 2 | 74.062,00 | 3.142,48 | | | | | | | | | | | | |
| Mag. | 0 | 0,00 | 0,00 | 0,00 | | 0 | 0,00 | 0,00 | | | | | | | | | | | | |
| Giu. | 0 | 0,00 | 0,00 | 0,00 | | 0 | 0,00 | 0,00 | | | | | | | | | | | | |
| Lug. | 0 | 0,00 | 0,00 | 0,00 | | 0 | 0,00 | 0,00 | | | | | | | | | | | | |
| Ago. | 0 | 0,00 | 0,00 | 0,00 | | 0 | 0,00 | 0,00 | | | | | | | | | | | | |
| Set. | 0 | 0,00 | 0,00 | 0,00 | | 0 | 0,00 | 0,00 | | | | | | | | | | | | |
| Ott. | 0 | 0,00 | 0,00 | 0,00 | | 0 | 0,00 | 0,00 | | | | | | | | | | | | |
| Nov. | 0 | 0,00 | 0,00 | 0,00 | | 0 | 0,00 | 0,00 | | | | | | | | | | | | |
| Dic. | 0 | 0,00 | 0,00 | 0,00 | | 0 | 0,00 | 0,00 | | | | | | | | | | | | |
| Tot. | 0 | 0,00 | 0,00 | 0,00 | --- | 2 | 74.062,00 | 3.142,48 | | | | | | | | | | | | |

| Conto | Denominazione | Agen | Zona | Catg | NFat.C | Imponb.C | IVA C | %Var | NFat.P | Imponb.P | IVAP | Cntp | Descrizione | Imponb.C | IVA C | %Var | Imponb.P | IVAP |
|-------|---------------------|------|------|------|--------|----------|-------|------|--------|-----------|----------|------|---------------------------|----------|-------|------|-----------|----------|
| 1 | 1,33 BURUGHI S.P.A. | 4 | 1000 | 0 | 0 | 0,00 | 0,00 | --- | 2 | 74.062,00 | 3.142,48 | 1 | 1,50 ACQUISTI ARRED. CASA | 0,00 | 0,00 | --- | 74.062,00 | 3.142,48 |

Risultato dell'Interrogazione.

Formato XML

Selezionando come formato la **visualizzazione XML**, nel tabulato generato saranno riportate, oltre al prospetto suesposto, due maschere di piede, dedicate all'esame dettagliato di ciascun anno contabile.

Le informazioni fornite, riepilogate per Data Operazione, sono le seguenti:

- Filiale
- Divisione
- Contropartita
- Numero e Data Documento
- Protocollo
- Imponibile e I.V.A.

È stata implementata, inoltre, la generazione grafica dei dati statisticati, consentendo la scelta tra tre tipi di grafici a disposizione, ovvero istogramma, grafico a torta, grafico a linee.

Di seguito è riportato il tabulato generato in XML:

Visualizzazione XML

Visualizzazione XML


Visualizzazione XML

4.18.3 - Periodo



4.18.3.1 - Vendite Consegnato

Rel. 6.2.1.0



Mediante questa funzione è possibile confrontare i dati statistici delle Vendite, espressi in termini di **Quantità** e **Fatturato**, esaminando due Periodi diversi impostati dall'Utente.

Formati Output

Relativamente al Formato di Output, selezionabile direttamente dalla videata del menù principale, è possibile scegliere tra la visualizzazione a [Video](#) oppure la generazione di un report in formato [XML](#).

Modalità Operativa

In fase di accesso alla funzione, è prevista l'impostazione dei seguenti parametri di filtro:

Filiale

Solo per le Ditte su cui è attiva la Gestione Filiali, è possibile impostare la Filiale d'interesse.

Deposito

Solo per le Ditte su cui è attiva la Gestione Depositi, è possibile impostare il Deposito d'interesse.

Conto Consegna

È possibile impostare anche solo il Mastro Clienti.

Agente da... a - Zona da... a

Indicare il *range* di Agenti e/o Zone da elaborare.

Articolo

Per ricercare gli Articoli da visualizzare, è possibile utilizzare il carattere *jolly* «%» (*percento*) ed indicare solo una parte del Codice Articolo. Coì ad esempio, per selezionare tutti gli Articoli il cui Codice inizi per «VT10», è sufficiente impostare VT10% nel campo Codice Articolo; analogamente, per selezionare tutti gli Articoli il cui Codice contenga la stringa «VT10», si deve impostare %VT10%.

Gruppo/Sottogruppo

È possibile ottenere, con un'unica richiesta, la situazione di più Settori Articoli contemporaneamente: operativamente, se l'Utente Non imposta nè l'Articolo nè il Gruppo/Sottogruppo, dopo la Convalida, il programma provvederà a visualizzare in un *data-grid*, nella parte inferiore della videata, l'elenco di **tutti i Settori degli Articoli** già selezionati ai fini dell'Inquiry. L'Utente potrà eventualmente deselezionarne uno o più di uno, disattivando il *checkbox* corrispondente.

Periodo corrente da... a - Periodo precedente da... a

Indicare i due periodi che s'intendono confrontare. Qualora s'imposti un periodo di durata superiore a 60 giorni, il programma chiederà di confermare con il tasto **F3**. Per l'impostazione delle date, è



possibile avvalersi della funzionalità calendario, cliccando sull'apposito pulsante

Dettaglio

Solo per il Formato di Output Video, l'impostazione di questo campo permette di visualizzare, oltre ai dati del Periodo (*corrente e precedente*), anche il dettaglio del Mese indicato in questo campo.

Adeguo Quantità

Mediante quest'indicatore l'Utente può richiedere che le Quantità riportate a video oppure in stampa siano espresse in Kilogrammi (valore **1**) oppure in Tonnellate (valore **2**), a prescindere dall'Unità di Misura dei movimenti. L'adeguamento è effettuato in base al [Peso netto per Pezzi](#) indicato nell'Anagrafica di ciascun Articolo elaborato. Se è richiesto l'adeguamento delle Quantità, il programma provvederà a segnalare, con appositi messaggi a video, gli Articoli sui quali Non è stato specificato il Peso netto per Pezzi.

Lasciando a **0** (*zero*) quest'indicatore, invece, Non sarà effettuato alcun adeguamento.

Con la Convalida dei parametri impostati, se l'Utente Non ha indicato nè l'Articolo nè il Gruppo/Sottogruppo, solo per il formato di output **Video**, nella parte inferiore della videata, si attiva un *data-grid* per la selezione/deselezione dei Settori d'interesse.

Il programma visualizza solo i Gruppi Articoli aventi come [Modalità applicazione](#) **0 - Tutto** (Acquisti e Vendite) oppure **1 - Vendita**.

02.03.26 09:25 Ditta 2 GS PASTIFICIO S.P.A. Consegnato del periodo PRINT

Filiale 1 sede

Deposito 10 sede

C/Consegna 0,00 Zona da 0

R/Contabile 0,00 a 99999

Agente da 0 Categoria da 0

a 99999 a 99999

Spedizionario 0

Articolo

Gruppo 0 Periodo corrente da 02.03.2026

Sottogruppo 0 a 08.03.2026

Formato Periodo precedente da 02.03.2025

Confezionamento a 08.03.2025

Raggruppamento 1

Raggruppamento 2

Brand 0 Adegua quantità 1 a KG

Sub-brand 0


❌ ✅ — Convalida

| Settore | Descrizione | ✓ |
|---------|--------------------------------------|---|
| 1 | 0 N.D. | ✓ |
| 2 | 10 ** PASTA ** | ✓ |
| 3 | 20 ** SEMOLA IN PACCHI ** | ✓ |
| 4 | 21 ** SEMOLA IN SACCHI ** | ✓ |
| 5 | 22 ** SEMOLA RINFUSA ** | ✓ |
| 6 | 23 ** SEMOLATO ** | ✓ |
| 7 | 24 ** FARINE G.D. X PANIFICAZIONE ** | ✓ |
| 8 | 30 ** FARINA IN PACCHI ** | ✓ |
| 9 | 31 ** FARINA IN SACCHI ** | ✓ |
| 10 | 32 ** FARINA RINFUSA ** | ✓ |
| 11 | 40 ** CRUSCAMI TENERO ** | ✓ |
| 12 | 41 ** CRUSCAMI DURO ** | ✓ |
| 13 | 50 ** LINEA ROSSA ** | ✓ |
| 14 | 60 ** PRODOTTI DA FORNO ** | ✓ |
| 15 | 70 ** ACETO ** | ✓ |
| 16 | 80 ** OLIO D'OLIVA ** | ✓ |

Statistiche Vendite Consegnato: videata di selezione

Formato di Output Video

Completata l'eventuale selezione/deselezione dei Settori Articoli, cliccando sul pulsante di

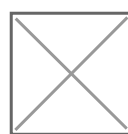
convalida , il programma visualizza un'apposita *window* in cui indicare i **criteri di raggruppamento** dei dati:

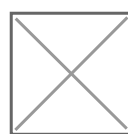
SBH eSIGEA [E10 Management - Inquiry Statistiche - Vendite Periodo]

| Raggruppa | | Visualizza | |
|-----------------|-------------------------------------|------------|-------------------------------------|
| Per Deposito | <input checked="" type="checkbox"/> | Quantità | <input checked="" type="checkbox"/> |
| Per C/Contabile | <input type="checkbox"/> | Fatturato | <input checked="" type="checkbox"/> |
| Per C/Consegna | <input type="checkbox"/> | | |
| Per Zona | <input type="checkbox"/> | | |
| Per Categoria | <input type="checkbox"/> | | |
| Per Agente | <input type="checkbox"/> | | |
| Per Articolo | <input type="checkbox"/> | | |
| Per Packaging | <input type="checkbox"/> | | |
| Per Settore | <input type="checkbox"/> | | |
| Per Sottogruppo | <input type="checkbox"/> | | |
| Per Formato | <input type="checkbox"/> | | |
| Per Confezion. | <input type="checkbox"/> | | |
| Per Ragg. 1 | <input type="checkbox"/> | | |
| Per Ragg. 2 | <input type="checkbox"/> | | |
| Per Brand | <input type="checkbox"/> | | |
| Per Sub Brand | <input type="checkbox"/> | | |

| Analizza | |
|-----------|-------------------------------------|
| Periodo | <input checked="" type="checkbox"/> |
| Dett.mese | <input checked="" type="checkbox"/> |

Solo per il Formato di Output Video, se sulla Ditta è attiva la Gestione Storico Packaging ed è richiesto il **raggruppamento per Packaging**, saranno visualizzati anche i dati del Packaging (Block & Tier e Supporto) in relazione agli Articoli consegnati.



Cliccando nuovamente sul pulsante di convalida , dopo aver selezionato il criterio di raggruppamento, si accede alla videata in cui sono riportati i dati relativi alle Vendite del periodo selezionato.

In particolare:

- la Quantità, il Fatturato e il Prezzo medio del Mese prescelto nell'Anno corrente (colonne *gialle* **QtàMeseC**, **Fat.MeseC**, **Prz.MeseC**)
- la Quantità, il Fatturato e il Prezzo medio del Mese prescelto nell'Anno precedente (colonne *verdi* **QtàMeseP**, **Fat.MeseP**, **Prz.MeseP**)
- la differenza - espressa sia in *valore* che in *percentuale* - delle Quantità vendute e del Fatturato conseguito nel Mese prescelto, dell'Anno corrente rispetto a quello precedente (colonne *azzurre* **Diff.Qtà**, **%Qtà**, **Diff.Val.**, **%Val**)
- la Quantità, il Fatturato e il Prezzo medio del Periodo corrente (colonne *gialle* **QtàCorr**, **Fat.Corr**, **Prz.Corr**)

- la Quantità, il Fatturato e il Prezzo medio del Periodo precedente (colonne verdi **QtàPrec, Fat.Prec, Prz.Prec**)
- la differenza - espressa sia in *valore* che in *percentuale* - delle Quantità vendute e del Fatturato conseguito nel Periodo corrente rispetto a quello precedente (colonne azzurre **Diff.Qtà, %Qtà, Diff.Val, %Val**)

| 02.03.26 11:01 | | Ditta 1 GENESYS SOFTWARE S.R.L. | | Consegnato del periodo | | INQUY | | | | | | | | | | | | | | |
|---|-------------|---|--|------------------------|----------------------------|-------|-------------|------|-------------|----------|-----------|----------|----------|-----------|----------|-----------|-------|------------|--------|-------|
| Periodo corrente da 01.01.2026 a 08.03.2026 | | Periodo precedente da 01.01.2025 a 08.03.2025 | | Dettaglio 3 Marzo | | | | | | | | | | | | | | | | |
| Dep. | Descrizione | R.Cont. | Denominazione | C.Cons. | Denominazione | Zona | Descrizione | Cat. | Descrizione | Qtà MesC | Fat. MesC | Prz MesC | Qtà MesP | Fat. MesP | Prz MesP | Diff. Qtà | % Qtà | Diff. Val. | % Val. | Qtà C |
| 1 | 10 SEDE | 0,00 | | 5,08 | FREE TIME SPORT SRL | 2000 | ZONA B | 2 | INGROSSO | | | | | | | | | | | |
| 2 | 10 SEDE | 0,00 | | 6,08 | MARINO FILIPPO | 2000 | ZONA B | 1 | DETTAGLIO | | | | | | | | | | | |
| 3 | 10 SEDE | 0,00 | | 11,08 | BONADUCE FRANCESCO | | | 1 | | | | | | | | | | | | |
| 4 | 10 SEDE | 0,00 | | 12,08 | ZOLLINO FLII SNC | | | 1 | | | | | | | | | | | | |
| 5 | 10 SEDE | 0,00 | | 14,08 | TODISCO FRANCESCO | | | 1 | | | | | | | | | | | | 18,1 |
| 6 | 10 SEDE | 100,08 | ACCOLTI VINCENZO SRL - SOCIETA' A RESPONSABILITÀ | 2,08 | DE LUCAMICHELLE SNC DIV. 1 | 4000 | ZONA D | 1 | DETTAGLIO | | | | | | | | | | | |
| 7 | 10 SEDE | 0,00 | | 10000,08 | COMUNE DI BARI | | | 1 | | | | | | | | | | | | 1,0 |

Statistiche Vendite Consegnato - formato Video

È possibile modificare il **criterio di raggruppamento** delle informazioni visualizzate, cliccando su uno dei due pulsanti in alto a destra della videata:

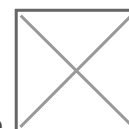




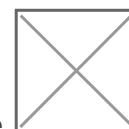
- per accedere alla *window* iniziale di selezione dei Raggruppamenti

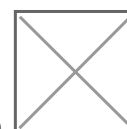


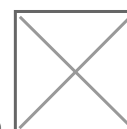

- per attivare il menù a tendina e selezionare il nuovo raggruppamento tra quelli standard, con contestuale aggiornamento della visualizzazione dei dati

- Per Settore - Sottogruppo
- Per Agente - Settore
- Per Zona - Settore
- Per Categoria - Settore



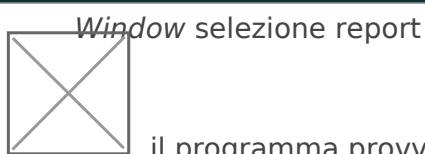
In corrispondenza di ciascuna riga del *data-grid* sono attivi i pulsanti  e , che permettono di ottenere, in un altro *data-grid* al piede della videata, il dettaglio della riga selezionata. Questa funzionalità può essere utile, ad esempio, se si è scelto di visualizzare i Conti Consegna come *query* principale, ma si vuole anche, per un determinato Conto, il dettaglio delle Vendite per Articolo.





La differenza tra i due pulsanti consiste nel fatto che, mentre il pulsante  permette di selezionare nuovamente il criterio di raggruppamento delle informazioni, il pulsante  visualizza il dettaglio della riga selezionata, in base alle scelte già effettuate.







Formato di Output XML

Per il Formato di Output XML, invece, dopo l'eventuale selezione/deselezione dei Settori Articoli, si attiva la *window* per la selezione del report da generare: attivare il *check-box* corrispondente al report d'interesse:





Cliccando sull'apposito pulsante , il programma provvede alla generazione dei reports richiesti dall'Utente.

Per richiedere la generazione del report relativo ad un **singolo Settore**, invece, tornare alla videata principale e cliccare sul pulsante  corrispondente al Settore d'interesse:

| | Settore | Descrizione | △ |  | Qtà Corrente | Fatt.C |
|----|---------|-----------------------------------|---|---|--------------|--------|
| 39 | 10.070 | ACETO | |  | | |
| 25 | 9.999 | ALTRI | |  | | |
| 24 | 9.960 | Articoli Promozionali | |  | | |
| 21 | 3.000 | CONFEZIONI VENDITA CORRISPONDENZA | |  | | |
| 36 | 10.041 | CRUSCAMI DURO | |  | | |

Statistiche Vendite Consegnato - formato XML

Cliccando invece sul pulsante  posto in alto, in corrispondenza del titolo del *data-grid*, si attiva la seguente *window*:



Selezionare:

- **Complessivo**, per richiedere la generazione di un singolo report come somma dei vari Settori
- **Per settore**, per richiedere la generazione di reports distinti per Settore

4.18.3.2 - Vendite Ordinato

Rel. 6.2.1.0



Mediante questa funzione è possibile analizzare i dati statistici dell'Ordinato dai Clienti, raffrontando le **Quantità** e il **Valore** dell'Ordinato rispetto al Consegnato.

Modalità Operativa

In fase di accesso alla funzione, è prevista l'impostazione dei seguenti parametri di filtro:

Filiale

Solo per le Ditte su cui è attiva la Gestione Filiali, è possibile impostare la Filiale d'interesse.

Deposito

Solo per le Ditte su cui è attiva la Gestione Depositi, è possibile impostare il Deposito d'interesse.

Conto Consegna

È possibile impostare anche solo il Mastro Clienti.

Rapporto Contabile

Agente da... a - Zona da... a

Indicare il *range* di Agenti e/o Zone da elaborare.

Categoria Clienti da... a

Articolo - Gruppo/Sottogruppo

È possibile ottenere, con un'unica richiesta, la situazione di più Settori Articoli contemporaneamente: operativamente, se l'Utente Non imposta nè l'Articolo nè il Gruppo/Sottogruppo, dopo la Convalida, il programma provvederà a visualizzare in un *data-grid*, nella parte inferiore della videata, l'elenco di **tutti i Settori degli Articoli** già selezionati ai fini dell'Inquiry. L'Utente potrà eventualmente deselezionarne uno o più di uno, disattivando il *checkbox* corrispondente.

È possibile filtrare gli Articoli da interrogare, utilizzando il carattere *jolly % (percento)* per omettere parte del Codice.

Formato Articoli

Tipo Confezionamento

Raggruppamento 1 - Raggruppamento 2

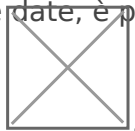
Entrambi presenti sull'[AnagraficaArticolo](#).

Brand - Sub-Brand Articoli

Data Ordini da... a

L'impostazione di questi campi permette di elaborare solo gli Ordini compresi nel *range* richiesto. Per l'inserimento delle date, è possibile avvalersi della funzionalità calendario, cliccando

sull'apposito pulsante



Consegna da... a

Impostare il *range* di Consegne da analizzare. Per l'inserimento delle date, è possibile avvalersi

della funzionalità calendario, cliccando sull'apposito pulsante



Stato Ordini

È possibile visualizzare solo gli Ordini da Evadere oppure solo quelli Evasi: impostando **1 - Evadere**, saranno elaborati tutti gli Ordini che Non hanno Quantità da evadere e che Non risultano chiusi, quindi Ordini immessi, dubbi, da evadere e così via; impostando **2 - Evasi**, invece, saranno elaborati solo gli Ordini chiusi.

Lasciare a **0** (*zero*) per selezionare tutti gli Ordini, a prescindere dallo Stato.

Adegua Quantità

Mediante quest'indicatore l'Utente può richiedere che le Quantità riportate a video oppure in stampa siano espresse in Kilogrammi (valore **1**) oppure in Tonnellate (valore **2**): l'adeguamento è effettuato in base al [Peso netto per Pezzi](#) indicato nell'Anagrafica di ciascun Articolo elaborato. Se è richiesto l'adeguamento delle Quantità, il programma provvederà a segnalare, con appositi messaggi a video, gli Articoli sui quali Non è stato specificato il Peso netto per Pezzi. Lasciando a **0** (*zero*) quest'indicatore, invece, Non sarà effettuato alcun adeguamento.

Con la Convalida dei parametri impostati, se l'Utente Non ha indicato nè l'Articolo nè il Gruppo/Sottogruppo, nella parte inferiore della videata, si attiva un *data-grid* per la selezione/deselezione dei Settori d'interesse.

Il programma visualizza solo i Gruppi Articoli aventi come [Modalità applicazione](#) **0 - Tutto** (Acquisti e Vendite) oppure **1 - Vendita**.

02.03.26 09:39 Ditta 10007 GENESYS PAN SRL Ordinato del periodo PRINT

Filiale 0
 Deposito 0

C/Consegna 0,00 Zona da 0
 R/Contabile 0,00 a 99999
 Agente da 0 Categoria da 0
 a 99999 a 99999

Articolo
 Gruppo 0 Data ordini da 02.03.2026
 Sottogruppo 0 a 08.03.2026
 Formato Consegna da 02.03.2026
 Confezionamento a 01.04.2026
 R1-Categoria Stato ordini 0 Tutti
 R2-Imballo
 Brand 0 Adegua quantità 1
 Sub-brand 0

Convalida

| Settore | Descrizione | |
|---------|----------------------------------|-------------------------------------|
| 1 | 0 N.D. | <input checked="" type="checkbox"/> |
| 2 | 1.001 LINEA 1 PANE ALT/FRESCO | <input checked="" type="checkbox"/> |
| 3 | 1.002 LINEA 2 PANE ALT/FRESCO | <input checked="" type="checkbox"/> |
| 4 | 1.003 LINEA 3 PANE ALT/FRESCO | <input checked="" type="checkbox"/> |
| 5 | 1.004 LINEA 4 PANE ALT/FRESCO | <input checked="" type="checkbox"/> |
| 6 | 1.501 LINEA 1 PANINI/FRESCO | <input checked="" type="checkbox"/> |
| 7 | 1.701 LINEA 1 FOCACCIA/FRESCO | <input checked="" type="checkbox"/> |
| 8 | 1.801 LINEA 1 FOCACCIAATM/FRESCO | <input checked="" type="checkbox"/> |
| 9 | 2.001 LINEA 1 BISCOTTI | <input checked="" type="checkbox"/> |
| 10 | 2.501 LINEA 1 FRISELLE | <input checked="" type="checkbox"/> |
| 11 | 3.002 LINEA 2 PANE ALT/SURGELATI | <input checked="" type="checkbox"/> |
| 12 | 3.003 LINEA 3 PANE ALT/SURGELATI | <input checked="" type="checkbox"/> |
| 13 | 3.501 LINEA 1 PANINI SURGELATI | <input checked="" type="checkbox"/> |
| 14 | 3.701 LINEA 1 FOCACCIA SURGELATI | <input checked="" type="checkbox"/> |
| 15 | 4.000 COMMERCIALIZZATI | <input checked="" type="checkbox"/> |
| 16 | 9.950 **SUPPORTIA RENDERE** | <input checked="" type="checkbox"/> |

Statistiche Vendite Ordinato: videata di selezione

Completata l'eventuale selezione/deselezione dei Settori Articoli, cliccando sul pulsante di



convalida, il programma visualizza un'apposita *window* in cui indicare i **criteri di raggruppamento** dei dati:

SBH eSIGEA [E10 Management - Inquiry Stati...

— Raggruppa  —

Per Deposito

Per C/Contabile

Per C/Consegna

Per Zona

Per Categoria

Per Agente

Per Articolo

Per Packaging

Per Settore

Per Sottogruppo

Per Formato

Per Confezion.

Per Ragg. 1

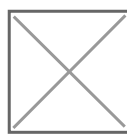
Per Ragg. 2

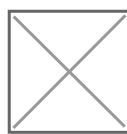
Per Brand

Per Sub Brand

—————   ———

Solo per il Formato di Output Video, se sulla Ditta è attiva la [Gestione Storico Packaging](#) ed è richiesto il **raggruppamento per Packaging**, saranno visualizzati anche i dati del Packaging (Block&Tier e Supporto) in relazione agli Articoli ordinati.



Cliccando nuovamente sul pulsante di convalida , dopo aver selezionato il criterio di raggruppamento, si accede alla videata in cui sono riportati:

- **dati dell'Ordinato**

Prezzo Medio, Quantità Ordinata e Valore dell'Ordinato (colonne *bianche*)

- **dati del Consegnato**

Quantità e Valore del Consegnato, % Consegnato rispetto all'Ordinato (colonne *verdi*)

- **dati degli Ordini da Evadere**

Quantità e Valore degli Ordini da Evadere (colonne *gialle*)

- **dati degli Ordini Inevasi**

Quantità e Valore degli Ordini Inevasi, % dell'Inevaso rispetto all'Ordinato (colonne *rosse*)

| | | | | | | | | | | | | | | | |
|----------------|--|------------|-------------|------------------------|-----------|----------------------|-----------|--------------|--------|------------|-----------|-----------|-----------|------------|--|
| 02.03.26 11:14 | | Ditta | | 2 GS PASTIFICIO S.P.A. | | Ordinato del periodo | | INQUY | | | | | | | |
| Periodo dal | | 01.01.2026 | | al | | 08.03.2026 | | Consegna dal | | 01.01.2026 | | al | | 01.04.2026 | |
| 1 | | Dep. | Descrizione | Prz.Med. | Qtà.Ord. | Val.Ord. | Qtà.Cons. | Val.Cons. | %Cons. | Qtà.Evad. | Val.Evad. | Qtà.Inev. | Val.Inev. | %Inev. | |
| | | 20 | PASTIFICIO | 1,1049 | 7.920,000 | 8.750,83 | 5.796,00 | 6.373,55 | 72 | 2.124,000 | 2.377,28 | | | | |

Statistiche Vendite Ordinato



È possibile modificare il **criterio di raggruppamento** delle informazioni visualizzate, cliccando su uno dei due pulsanti in alto a destra della videata:



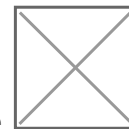
- per accedere alla *window* iniziale di selezione dei Raggruppamenti




- per attivare il menù a tendina e selezionare il nuovo raggruppamento tra quelli standard, con contestuale aggiornamento della visualizzazione dei dati



In corrispondenza di ciascuna riga del *data-grid* sono attivi i pulsanti e , che permettono di ottenere, in un altro *data-grid* al piede della videata, il dettaglio della riga selezionata. Questa funzionalità può essere utile, ad esempio, se si è scelto di visualizzare i Conti Consegna come *query* principale, ma si vuole anche, per un determinato Conto, il dettaglio delle Vendite per Articolo.



La differenza tra i due pulsanti consiste nel fatto che, mentre il pulsante permette di selezionare nuovamente il criterio di raggruppamento delle informazioni, il pulsante visualizza il dettaglio della riga selezionata in base alle scelte già effettuate.



Nel *data-grid* è presente anche il pulsante , che permette di visualizzare il dettaglio degli Ordini per la riga selezionata.

| 02.03.26 11:18 | | Ditta | | 2 GS PASTIFICIO S.P.A. | | Ordinato del periodo | | INQUY | | | | | | | |
|----------------|------|-------------|----------|------------------------|----------|----------------------|-----------|--------------|-----------|------------|-----------|-----------|-------|------------|--|
| Periodo dal | | 01.01.2026 | | al | | 08.03.2026 | | Consegna dal | | 01.01.2026 | | al | | 01.04.2026 | |
| | Dep. | Descrizione | Prz.Med. | Qtà.Ord. | Val.Ord. | Qtà.Cons. | Val.Cons. | %Cons. | Qtà.Evad. | Val.Evad. | Qtà.Inev. | Val.Inev. | %nev. | | |
| 1 | 20 | PASTIFICIO | 1,1049 | 7.920,000 | 8.750,83 | 5.796,00 | 6.373,55 | 72 | 2.124,000 | 2.377,28 | | | | | |

| SBH eSIGEA | | | | | | | | | | | | | | | |
|------------------|---------|--------------------------|---------|------------|--------|-----------|----------|-----------|-----------|--------|-----------|-----------|-----------|-----------|-------|
| Dettaglio ordini | | | | | | | | | | | | | | | |
| | Conto | Denominazione | Num.Ord | DataOrd | PrzMed | Qtà.Ord. | Val.Ord. | Qtà.Cons. | Val.Cons. | %Cons. | Qtà.Evad. | Val.Evad. | Qtà.Inev. | Val.Inev. | %nev. |
| 1 | 200,08 | MAXSTER DI GIORGI ENRICO | 1 | 15.01.2026 | 1,0146 | 312,000 | 316,57 | 312,00 | 316,57 | 100 | | | | | |
| 2 | 5,08 | FRUIT E FRUIT | 2 | 04.02.2026 | 1,0537 | 984,000 | 1.036,86 | 984,00 | 1.036,86 | 100 | | | | | |
| 3 | 5,08 | FRUIT E FRUIT | 3 | 05.02.2026 | 1,0537 | 252,000 | 265,54 | 252,00 | 265,54 | 100 | | | | | |
| 4 | 5,08 | FRUIT E FRUIT | 4 | 05.02.2026 | 1,0538 | 24,000 | 25,29 | 24,00 | 25,29 | 100 | | | | | |
| 5 | 5,08 | FRUIT E FRUIT | 5 | 05.02.2026 | 1,0538 | 24,000 | 25,29 | 24,00 | 25,29 | 100 | | | | | |
| 6 | 1100,08 | GATUGRATSU LTD | 6 | 05.02.2026 | 1,1200 | 2.100,000 | 2.352,00 | 2.100,00 | 2.352,00 | 100 | | | | | |
| 7 | 1100,08 | GATUGRATSU LTD | 7 | 05.02.2026 | 1,1200 | 2.100,000 | 2.352,00 | | | | 2.100,000 | 2.352,00 | | | |

Statistiche Vendite Ordinato: *window* Dettaglio Ordini