


Gruppo funzioni 4.24

- [4.24.1 - Excarta: 1. Attività Svolte](#)
- [4.24.1.3 - Excarta - Attività Svolte: 3. Andamento Flotta](#)

4.24.1 - Excarta: 1. Attività Svolte



4.24.1.3 - Excarta - Attività Svolte: 3. Andamento Flotta

Rel. 6.4.4.0



Il report generato da questa funzione permette di analizzare la situazione dei depositi viaggianti.

Modalità Operativa

Nella videata d'accesso alla funzione, è possibile impostare i seguenti campi:

Filiale

Impostando **0** (*zero*), saranno elaborate tutte le Filiali della Ditta.

Deposito viaggiante

È possibile indicare solo Depositi viaggianti (campo anagrafico [Natura](#) valorizzato a **30**).

Per visualizzare tutti i Depositi, impostare **0** (*zero*).

Articolo

Per l'eventuale selezione degli Articoli da elaborare, sono attivi i tasti funzione **F6** (ricerca per Descrizione) ed **F8** (ricerca per Codice). Lasciando a *spazio*, saranno elaborati tutti gli Articoli.

Stato Articoli

Impostare lo Stato degli Articoli da elaborare:

A = attivi

D = disattivi

Lasciando a *spazio* il campo, Non sarà applicato alcun filtro sullo Stato degli Articoli.

Gruppo - Sottogruppo

Impostare il Gruppo degli Articoli da elaborare ed eventualmente anche il Sottogruppo.

Elabora periodo corrente e/o precedente

Attivare il *check-box* in corrispondenza del periodo da elaborare ed impostarne le date d'inizio e

fine.

Adegua Quantità

Mediante quest'indicatore l'Utente può richiedere che le Quantità riportate a video oppure in stampa siano espresse in Kilogrammi (valore **1**) oppure in Tonnellate (valore **2**), a prescindere dall'Unità di Misura dei movimenti. L'adeguamento è effettuato in base al [Peso netto per Pezzi](#) indicato nell'Anagrafica di ciascun Articolo elaborato. Se è richiesto l'Adeguamento delle Quantità, il programma provvederà a segnalare, con appositi messaggi a video, gli Articoli sui quali Non è stato specificato il Peso netto per Pezzi.


Lasciando a **0** (*zero*) quest'indicatore, invece, Non sarà effettuato alcun adeguamento.


Causale «Reso conforme» - «Reso non conforme»


Il programma propone in automatico le Causali di magazzino per individuare i movimenti di reso conforme e non conforme.


Convalidando i parametri impostati, il programma visualizzerà l'elenco dei Depositi viaggianti elaborati e, per ciascuno di essi, saranno fornite le seguenti informazioni:

- Quantità e Valore iniziale a prima del periodo (o periodi)
- Quantità e Valore della merce caricata sul Deposito viaggiante nel periodo (o periodi)
- Quantità venduta nel periodo (o periodi)
- Fatturato lordo e netto
- % di Sconto medio e Prezzo medio
- Quantità e Valore della merce resa come conforme e non conforme
- Quantità e Valore finale



Cliccando sul pulsante  corrispondente ad un determinato Deposito viaggiante, le suddette informazioni si otterranno **dettagliate per mese**.



Per stampare il report, è sufficiente cliccare sull'apposito pulsante . Nella *window* di selezione per la stampa, è prevista la possibilità di scegliere se stampare la **Quantità** o il **Valore** della movimentazione di magazzino.