

4.18 - Inquiry & Report

Statistiche

- [4.18.1 - Statistiche: 1. Inquiry](#)
- [4.18.2 - Statistiche: 2. Reports](#)

4.18.1 - Statistiche: 1. Inquiry

Rel. 6.4.4.0



Le Statistiche Contabili possono essere interrogate per singolo **Cliente** o **Fornitore**, con possibilità di specificare eventualmente una determinata Contropartita.

Relativamente al **Formato di Output**, selezionabile direttamente dalla videata del menù principale, è possibile scegliere tra il formato [Video](#) e la generazione di un report [XML](#), da salvare sul server o sul browser oppure da consultare direttamente a video.

Modalità Operativa

La funzione d'Inquiry Statistiche prevede l'impostazione dei seguenti campi:

Calcola per

Questo parametro consente di scegliere se interrogare le Statistiche in base alla **Data Operazione**, ossia la data di registrazione dei movimenti (valore **1**), oppure in base alla **Data del Documento** interessato nella registrazione (valore **2**).

Tipo

Impostare:

C per interrogare le Statistiche di un Conto Cliente

F per interrogare le Statistiche di un Conto Fornitore

Nel campo adiacente inserire il Conto del Cliente/Fornitore d'interesse oppure, solo per il formato Video, è ammessa l'impostazione del **Mastro**.

Contropartita

La valorizzazione di questo campo permette di ottenere le Statistiche Contabili di un Cliente o Fornitore, relativamente ad una specifica Contropartita, indicata appunto in questo campo. Impostando **0,00** saranno visualizzate le Statistiche a prescindere dalla Contropartita.

Filiale

Per le Ditte che gestiscono le Filiali, è possibile indicare quella interessata ai fini delle Statistiche.

Agente

Per le Ditte che gestiscono gli Agenti, l'interrogazione delle Statistiche può essere richiesta per singolo Agente.

Competenza

L'attivazione di questo *check-box* permette di ottenere i Documenti - per Anno - con la sola competenza nei Mesi richiesti e con gli Importi adeguati al Periodo.

Esempio: selezionando fino a Marzo, se il *check-box* Competenza è attivo, saranno considerati i movimenti dell'Anno la cui competenza rientra, anche parzialmente, nei mesi da gennaio a marzo e i relativi saranno adeguati al periodo.

Nella lista per mesi, è possibile che il numero dei documenti elencati sia maggiore di quelli effettivi, qualora ci siano Documenti con periodo di competenza a cavallo di due o più mesi.

Fino a

Sebbene le Statistiche siano visualizzate per tutti i Mesi dell'Anno, valorizzando opportunamente questo campo, si ottengono, nell'ultima riga della videata (a sfondo grigio), i Totali parziali alla fine del Mese specificato e con riferimento sia all'Anno in corso che a quello precedente.

Esempio: portando a **3** il valore di questo campo, saranno evidenziati i Totali delle Statistiche fino al 31 Marzo, essendo Marzo il terzo mese dell'anno.

Naturalmente questo campo può assumere solo valori compresi tra **1** e **12**.

Inquiry Statistiche Contabili Video

Inquiry Statistiche Contabili Video

Inquiry Statistiche Contabili Video

Nel *data-grid* in basso a sinistra sono fornite le **Statistiche riepilogative per Conto**, qualora nel campo [Conto](#) sia stato impostato solo il Mastro; in basso a destra invece, se nei parametri non è stata impostata la [Contropartita](#), sono visualizzate le **Statistiche riepilogative per Contropartita**.

Inquiry Statistiche Contabili XML


Selezionando **XML** come Formato di Output, il programma provvede alla generazione del report, in cui sono riportati, oltre ai dati statistici, anche due prospetti di dettaglio per l'Anno corrente e l'Anno precedente.

È prevista inoltre, la possibilità di rappresentare graficamente i dati statistici, scegliendo tra vari tipi di grafico: istogramma, grafico a torta e grafico a linee.

Inquiry Statistiche Contabili XML

Inquiry Statistiche Contabili XML

4.18.2 - Statistiche: 2. Reports



Questa funzione esegue la stampa delle Statistiche contabili, relativamente ai Clienti e ai Fornitori.


Gli ordinamenti di stampa comuni sono:

- 1** - Clienti ordine alfabetico
- 2** - Clienti per conto
- 3** - Clienti per categoria
- 4** - Clienti per zona
- 5** - Clienti per agente
- 11** - Fornitori ordine alfabetico
- 12** - Fornitori per conto
- 13** - Fornitori per categoria

Alla selezione dell'ordinamento di stampa segue quella relativa al tipo di report:


- [Analitico](#)
- [Annuo](#)
- [Sintetico](#)

Ulteriori selezioni consentono di scegliere se generare il report statistiche in base alla **Data operazione** o alla **Data documento** e se generarlo in formato **Completo** o con la sola evidenziazione delle **Contropartite**.




1- Analitico

Il report generato da questa scelta evidenzia analiticamente i dati statistici di ogni singolo movimento contabile. Questo tabulato include anche la [stampa sintetica](#).



2 - Annuo

Il tabulato prodotto da questa scelta riporta il **totale fatturato**, per ciascun mese dell'anno richiesto.



3 - Sintetico

La stampa sintetica riporta il **totale fatturato** dei clienti o dei fornitori, riepilogato per conto.

Solo per il report sintetico è prevista la possibilità di generarlo in formato **CSV** o **Word**, oltre che stamparlo direttamente dal modulo di Contabilità Generale, come i tabulati analitico e annuo.

La stampa sintetica è eseguita come elaborazione consuntiva della [stampa analitica](#).

Parametri Filtro

La maschera di selezione prevista per le stampe assume la seguente configurazione:

25.02.26 09:30 Statistica contabile analitica Print

Ditta GENESYS SOFTWARE S.R.L.

Ordinamento Per codice

Conto da A.S.T.E.T. S.R.L. COMPANY SOCIETA' A RESPONSA
a NEW SPORT DI DE RENSO & C . SAS

Agente da LUISI NICOLA
a

Categoria da
a

Zona da PUGLIA
a

Contropartita Tutte
Filiale

Periodo dal
al

Convalida

Videata di selezione per la Stampa Statistiche.

Contropartita

Per la stampa delle statistiche contabili, è possibile considerare tutte le contropartite, impostando **0** in questo campo, oppure selezionare fino a cinque contropartite differenti. Quest'ultima modalità si attiva digitando **1** e specificando, nell'apposita finestra, le contropartite interessate.

È stato analizzato solo il parametro contropartita, in considerazione della sua duplice funzione.

Codice e Descrizione Contropartita

301,03	BREVETTI
304,03	SOFTWARE
601,04	MACCHINE UFFICIO
0,00	
0,00	
0,00	
0,00	
0,00	
0,00	
0,00	
0,00	
0,00	

Convalida



Window per l'inserimento delle contropartite.