

4.18.2 - Statistiche: 2. Reports



Questa funzione esegue la stampa delle Statistiche contabili, relativamente ai Clienti e ai Fornitori.


Gli ordinamenti di stampa comuni sono:

- 1** - Clienti ordine alfabetico
- 2** - Clienti per conto
- 3** - Clienti per categoria
- 4** - Clienti per zona
- 5** - Clienti per agente
- 11** - Fornitori ordine alfabetico
- 12** - Fornitori per conto
- 13** - Fornitori per categoria

Alla selezione dell'ordinamento di stampa segue quella relativa al tipo di report:


- [Analitico](#)
- [Annuo](#)
- [Sintetico](#)

Ulteriori selezioni consentono di scegliere se generare il report statistiche in base alla **Data operazione** o alla **Data documento** e se generarlo in formato **Completo** o con la sola evidenziazione delle **Contropartite**.



1- Analitico

Il report generato da questa scelta evidenzia analiticamente i dati statistici di ogni singolo movimento contabile. Questo tabulato include anche la [stampa sintetica](#).



2 - Annuo

Il tabulato prodotto da questa scelta riporta il **totale fatturato**, per ciascun mese dell'anno richiesto.



3 - Sintetico

La stampa sintetica riporta il **totale fatturato** dei clienti o dei fornitori, riepilogato per conto.

Solo per il report sintetico è prevista la possibilità di generarlo in formato **CSV** o **Word**, oltre che stamparlo direttamente dal modulo di Contabilità Generale, come i tabulati analitico e annuo.

La stampa sintetica è eseguita come elaborazione consuntiva della [stampa analitica](#).

Parametri Filtro

La maschera di selezione prevista per le stampe assume la seguente configurazione:

25.02.26 09:30 Statistica contabile analitica Print

Ditta GENESYS SOFTWARE S.R.L.

Ordinamento Per codice

Conto da A.S.T.E.T. S.R.L. COMPANY SOCIETA' A RESPONSA
a NEW SPORT DI DE RENSO & C . SAS

Agente da LUISI NICOLA
a

Categoria da
a

Zona da PUGLIA
a

Contropartita Tutte
Filiale
Periodo dal
al

Convalida

Videata di selezione per la Stampa Statistiche.

Contropartita


Per la stampa delle statistiche contabili, è possibile considerare tutte le contropartite, impostando **0** in questo campo, oppure selezionare fino a cinque contropartite differenti. Quest'ultima modalità si attiva digitando **1** e specificando, nell'apposita finestra, le contropartite interessate.

È stato analizzato solo il parametro contropartita, in considerazione della sua duplice funzione.

SBH eSIGEA [E20 Amministrazione - Inquiry & Reports Statistiche - Reports]

Codice e Descrizione Contropartita

301,03	BREVETTI
304,03	SOFTWARE
601,04	MACCHINE UFFICIO
0,00	
0,00	
0,00	
0,00	
0,00	
0,00	
0,00	
0,00	

Convalida 

Window per l'inserimento delle contropartite.

Revisione #4

Creato 30 giugno 2018 16:18:46 da Giuseppe Anelli

Aggiornato 25 febbraio 2026 08:33:25 da Elena Saracino