



4.23.1 - Ditta



Questa funzione consente di selezionare le modalità di stampa dei dati relativi alla ditta, scegliendo tra le opzioni di seguito proposte:



Tutte le stampe suesposte sono accomunate dalla stessa [videata di selezione](#), in cui è richiesta l'impostazione della ditta (o del range di ditte) da interessare all'elaborazione.

Costituisce eccezione la scelta Controllo scadenze, la cui [maschera](#) richiede di specificare la data limite di riferimento per la stampa.

25.02.26 09:43:52 --- SCHEDA DITTA RIDOTTA --- Print

Ditta da 1,00 GENESYS SOFTWARE S.R.L.


Ditta a 97,00 ALIMENTARI GIOVANNI

Convalida

Videata di selezione per le Stampe Utilità Ditta.


Videata di selezione per il Controllo scadenze

Videata di selezione per il Controllo scadenze




1 - Anagrafica/Contabile ridotta

Questa scelta permette di stampare una scheda della ditta in formato **ridotto**, con riferimento ai [dati anagrafici](#) e [contabili](#).




2 - Anagrafica Estesa

Lo stampato prodotto da questa scelta riporta in forma **estesa** i [dati anagrafici](#) della ditta selezionata.



3 - Contabile Estesa


Il prospetto generato da questa scelta evidenzia in forma **estesa** i [dati contabili](#) della ditta selezionata.



4 - Dati I.V.A.

La scelta di questa opzione produce la stampa dei [dati I.V.A.](#), generati in fase di stampa definitiva dei relativi [registri](#).

È richiesta l'impostazione dell'anno contabile e nell'ambito di questo, di un intervallo finito di mesi. È bene puntualizzare, che la scelta dell'anno precedente ha senso fintanto che non venga effettuato il passaggio anno dei dati I.V.A.




5 - Controllo scadenze ditta

La stampa prodotta da questa scelta ripropone le scadenze notevoli, evidenziate durante l'impostazione della ditta in [prima nota](#).

L'azzeramento delle stesse avviene contestualmente alla stampa definitiva del controllo scadenze, poichè la data in cui si effettua la stampa coincide con quella a partire dalla quale sono calcolate le scadenze.

La stampa di controllo può essere estesa a **Tutte** le scadenze o limitata alle **Scadenze delle vidimazioni** o **degli organi collegiali**. Queste selezioni sono tutte accessibili da menù.



6 - Statistiche elaborazioni

Il tabulato ottenuto riporta in tre sezioni distinte i dati riassuntivi, relativi alla fase di input e alla fase di stampa. È possibile richiedere l'elaborazione per l'**anno corrente (A.C.)** o per l'**anno precedente (A.P.)**, in modo **simulato** o **definitivo**, in quest'ultimo caso tutti i progressivi evidenziati saranno azzerati.

Revisione #3

Creato 30 giugno 2018 16:18:47 da Giuseppe Anelli

Aggiornato 25 febbraio 2026 08:45:35 da Elena Saracino