


4.1.1.1 - Situazioni Crediti



8. Situazione Contestazioni

La stampa generata da questa funzione evidenzia l'importo in contestazione, sia a livello di partita, che a livello di riepilogo per conto e per ditta.


Valorizzando opportunamente i parametri di selezione inoltre, è possibile rilevare la situazione contestazioni ad una certa data e con riferimento ad un insieme di clienti, specificato direttamente dall'utente.

Per ciascuna partita in contestazione, ne è evidenziato il relativo ammontare, l'importo definito ed il saldo.

La Situazione Contestazioni può essere generata in base ad uno dei seguenti ordinamenti:

- 1 - per Conto
- 2 - per Categoria
- 3 - per Zona
- 4 - per Agente
- 5 - per Giro
- 8 - in Ordine alfabetico

Anche in questo caso, è possibile scegliere se impostare come [limite partite](#) la **data fattura** o la **data operazione**.




12. Situazione Solleciti

I movimenti generati dalla stampa dei [Solleciti](#), possono essere riepilogati in due prospetti differenti e riportati in ordine di conto o in ordine alfabetico.

A livello di menù, la stampa in oggetto prevede i seguenti ordinamenti:

- 1 - per Conto
- 8 - in Ordine alfabetico

Il primo tabulato evidenzia, per ciascuna partita selezionata, i riferimenti dei solleciti di cui è stata oggetto (data, numero, importo e tipo), il secondo elenco invece, riporta per ciascun cliente, i solleciti inviati e per ciascun sollecito, le partite ad esso interessate.



13. Situazione Ritardo Incassi

L'utilità di questa funzione si rivela nell'ipotesi in cui, per i ritardati incassi, è prevista l'applicazione di un tasso d'interesse. Questa funzione infatti, consente di ottenere un tabulato riepilogativo degli interessi, maturati sui ritardati incassi, a seconda delle selezioni effettuate dall'utente.

A livello di menù, sono previsti i seguenti ordinamenti:

- 1** - per Conto
- 2** - per Categoria
- 3** - per Zona
- 4** - per Agente
- 5** - per Giro
- 8** - in Ordine alfabetico.

Per ciascuna selezione, è possibile scegliere se generare il report in formato **analitico** o **sintetico**: entrambi i tabulati riportano i seguenti dati: numeri creditori, giorni medi di dilazione e interessi maturati. L'elaborazione **analitica** è da preferire se si vuole l'elenco ed il dettaglio di tutte le partite scadute, la stampa **sintetica** invece, si rivela più adeguata per ottenere un riepilogo per singolo cliente. Relativamente alla stampa analitica inoltre, è possibile scegliere tra l'elaborazione **simulata** e **definitiva**: quest'ultima azzererà tutte le partite chiuse e scadute, che quindi non saranno più considerate nelle stampe successive. Tali partite saranno contrassegnate da un asterisco e totalizzate nella colonna Interessi maturati.

L'attivazione di questa funzione richiede la preventiva impostazione del tasso d'interesse, nell'ambito della [Condizione di Pagamento](#), in corrispondenza della percentuale relativa all'undicesima rata.

Selezioni

Per tutte le funzioni affrontate in questo paragrafo, l'accesso alla fase di stampa si realizza nella medesima videata:

Situazioni Crediti: videata d'impostazione parametri

Situazioni Crediti: videata d'impostazione parametri

Da Conto... A

Impostare il range di clienti da interessare all'elaborazione. I codici d'inizio e fine vanno impostati nel formato **analitico** più **mastro** (AAAAAAMM).

Da Categoria

Specificare a partire da quale categoria s'intende attivare la selezione dei clienti.

Da Zona

Un valore maggiore di **0** (zero) esclude dall'elaborazione tutti i clienti con codice zona inferiore a quello indicato.

Da Agente

Consente di richiedere la stampa, con riferimento ad un singolo agente. Inoltre, se l'ordinamento selezionato da menù è **per agente**, la selezione sarà effettuata sull'[anagrafica](#) del soggetto. In tutti gli altri casi invece, l'agente sarà controllato sul movimento della partita principale.

Agente da partita

L'attivazione di questo *check-box* serve a filtrare le partite in base all'Agente impostato nel campo precedente, ignorando quello eventualmente associato al Cliente. In caso di disattivazione del *check-box*, invece, le partite saranno filtrate in base all'[Agente](#) impostato nell'[Anagrafica Cliente](#).

Codice Pagamento

Specifica la condizione di pagamento associata alla partita, in fase di registrazione contabile. Se valorizzato, saranno considerate le partite dei soli clienti, la cui condizione di pagamento corrisponde a quella impostata. Per **0** (zero) saranno considerati tutti i clienti, limitatamente alle selezioni già effettuate.

Importo Limite Saldo

Per un valore diverso da **0** (zero), saranno inclusi solo i clienti con saldo contabile uguale o superiore a quello impostato.

Data Ultimo Movimento

Attiva un ulteriore livello di selezione, limitando la stampa ai soli clienti, il cui ultimo movimento è stato registrato in data anteriore o uguale a quella impostata.

Data Limite Partite

Va impostata nel formato GGMMAAAA, per **0** (zero) sarà assunta la data attuale come limite partite. Il valore impostato in questo campo è confrontato con la data della fattura o con la data dell'operazione contabile, a seconda della scelta effettuata a livello di menù. Nel primo caso saranno considerate solo le partite, la cui **data fattura** risulta uguale o anteriore al limite partite; nel secondo caso invece, saranno considerati soli i movimenti con **data operazione** uguale o precedente a quella impostata.

Percentuale interessi credito

Impostando un tasso diverso da **0** (zero), saranno calcolati gli interessi maturati per ogni singola partita, con i totali per ciascun conto ed il totale generale. Il calcolo degli interessi e l'impostazione

del relativo tasso è prevista per la stampa della situazione [Ritardo Incassi](#).

Stampa Storico

Consente d'includere nella stampa le [partite passate a storico](#).

Revisione #2

Creato 30 giugno 2018 16:20:10 da Giuseppe Anelli

Aggiornato 16 dicembre 2025 17:30:25 da Elena Saracino