


4.1.1.13 - Situazione Ritardo Incassi

Rel. 6.1.4.0



L'utilità di questa funzione si rivela nell'ipotesi in cui è prevista l'applicazione di un tasso d'interesse, sui ritardati incassi dai Clienti.

A livello di menù, è possibile scegliere tra la Situazione in forma **Analitica** e quella in forma **Sintetica**: la Situazione Analitica fornisce l'elenco e il dettaglio di tutte le partite scadute, mentre la Situazione Sintetica fornisce un riepilogo per singolo Cliente.

Tipo Elaborazione


La Situazione Analitica può essere generata in **definitivo** o in **simulato**: l'elaborazione definitiva comporta l'azzeramento di tutte le partite chiuse e scadute che, di conseguenza, Non saranno più considerate nelle elaborazioni successive. Questa partite saranno contrassegnate con un asterisco e totalizzate nella colonna Interessi maturati.

Formato Output

Sia la Situazione Analitica che quella Sintetica possono essere generate nei formati **TXT**, **Laser** e **PDF**. Inoltre, solo per la Situazione Analitica, è previsto il formato di output **Video**.

Generazione D.d.t. di Interessi per Ritardati Incassi


Implementata la funzionalità di Generazione D.d.t. di Interessi per ritardati incassi, se la Situazione Analitica è stata richiesta in **definitivo** ed è stato selezionato il formato di output **Video**.



La colonna *check-box* a sinistra della videata serve a selezionare le partite sulle quali calcolare gli interessi, mentre la colonna *check-box* al centro della videata (colonna **Ad**) serve a selezionare le partite, per le quali generare i D.d.t. di addebito degli interessi.

L'attivazione del *check-box* di Addebito Interessi è possibile solo, per quella determinata partita, la colonna **Saldo** risulta pari a **0** (zero).

Dopo aver selezionato le partite da elaborare, confermare con il tasto di **Convalida (Accept o F12)**. Al primo Documento per il quale è stata richiesta la generazione del D.d.t. di addebito interessi, il programma proporrà la seguente *window*:



I parametri da impostare sono:

- **Anno contabile**
0 per Anno corrente; 1 per Anno precedente
- **Data operazione**
- **Causale**
È proposta la Causale impostata nei [Parametri Funzionali Ditta](#), nella sezione [Altri Parametri](#)
- **Voce Complementare**
È proposta la Voce Complementare impostata nei [Parametri Funzionali Ditta](#), nella sezione [Altri Parametri](#)
- **Condizione di pagamento**
Impostando **0** (zero), sarà assunta dall'[Anagrafica del Cliente](#)
- **Deposito**
Da impostare, solo se gestito
- **Centro Ricavo**
Da impostare, solo se gestito

Revisione #2

Creato 30 giugno 2018 16:20:11 da Giuseppe Anelli

Aggiornato 16 dicembre 2025 17:33:16 da Elena Saracino