1.1.9.1 - Ditta: 1. Dati Anagrafici

Rel. 6.2.0.0

I Dati Anagrafici di ogni Ditta presente nel sistema sono organizzati in modo omogeneo e distribuiti su quattro videate:

1° Dati Identificativi Ditta

2° Indicatori Sottosistemi - Stato Fasi Elaborazione

3° Libri Sociali - Iscrizioni - Autorizzazioni

4° Altri Dati

1° Dati Identificativi Ditta

I Dati Identificativi della Ditta, tra cui Denominazione/Ragione Sociale, Indirizzo, Codice Fiscale/Partita IVA e Sede Legale, confluiscono nell'**Anagrafica di Base** e, pertanto, Non è necessario inserirli, se all'interno di sono già interessati da altre relazioni.

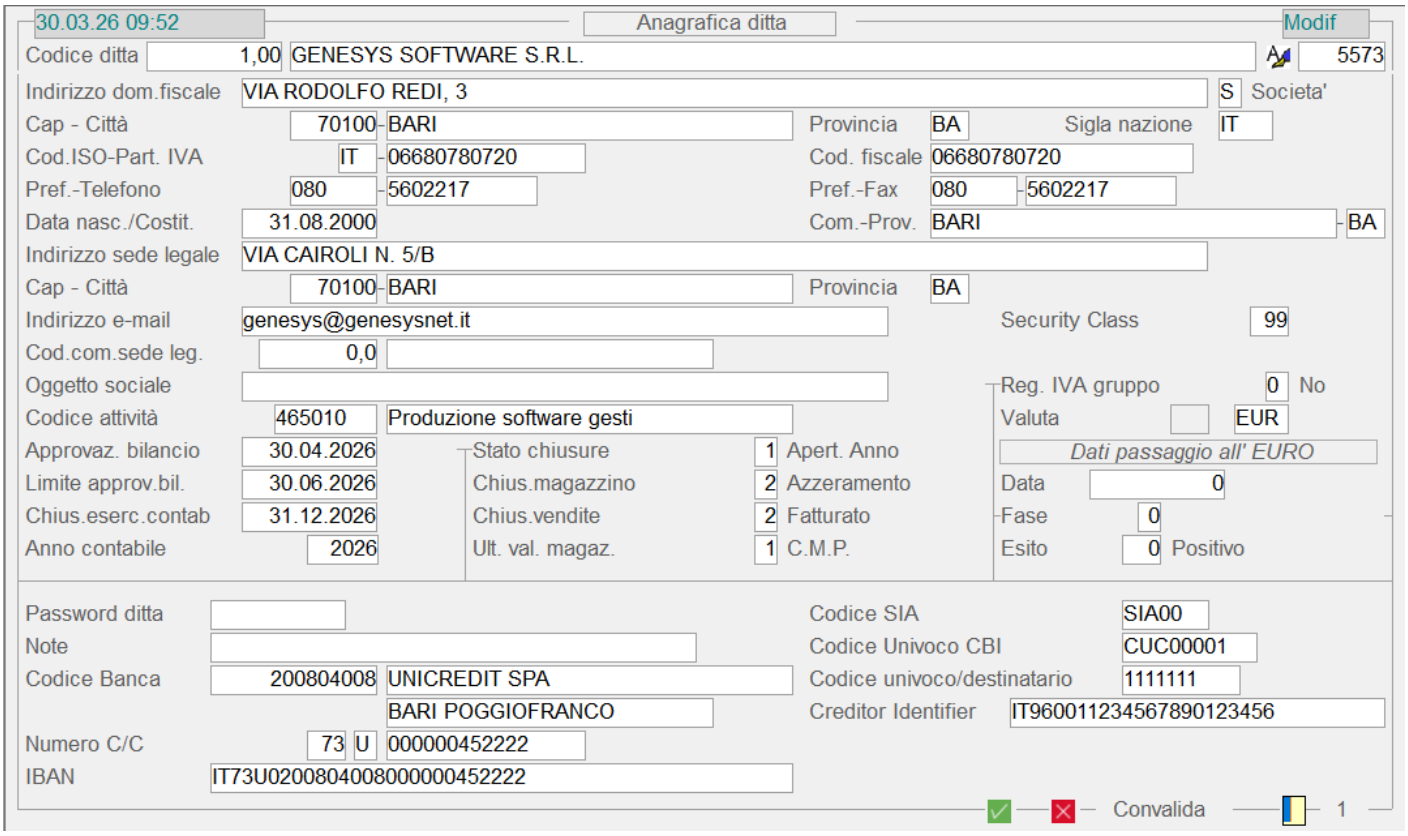

Stato Sociale

Impostare **S** se trattasi di Società oppure, per Persona fisica o Ditta individuale, indicare **M** *(Maschio)* o **F** *(Femmina)* a seconda del sesso

Codice ISO

Nella finestra dell'*help in linea* (tasto **F10**) sono disponibili tutti i Codici ISO dei Paesi Membri della CE. Per l'Italia, il Codice ISO è corrisponde alla sigla **IT**.

Partita IVA/Codice fiscale

Su entrambi i campi è attivo un meccanismo di controllo, diretto ad accertare la validità del valore immesso: in caso di dato non congruo, il programma lo accetta solo se forzato con il tasto **F3**.

Security Class

Assicura il controllo sui dati della Ditta, inibendone l'accesso agli Utenti non autorizzati e aventi cioè, un livello di sicurezza (Tipo utente) più basso (valore più alto) rispetto a quello indicato nel relativo campo.

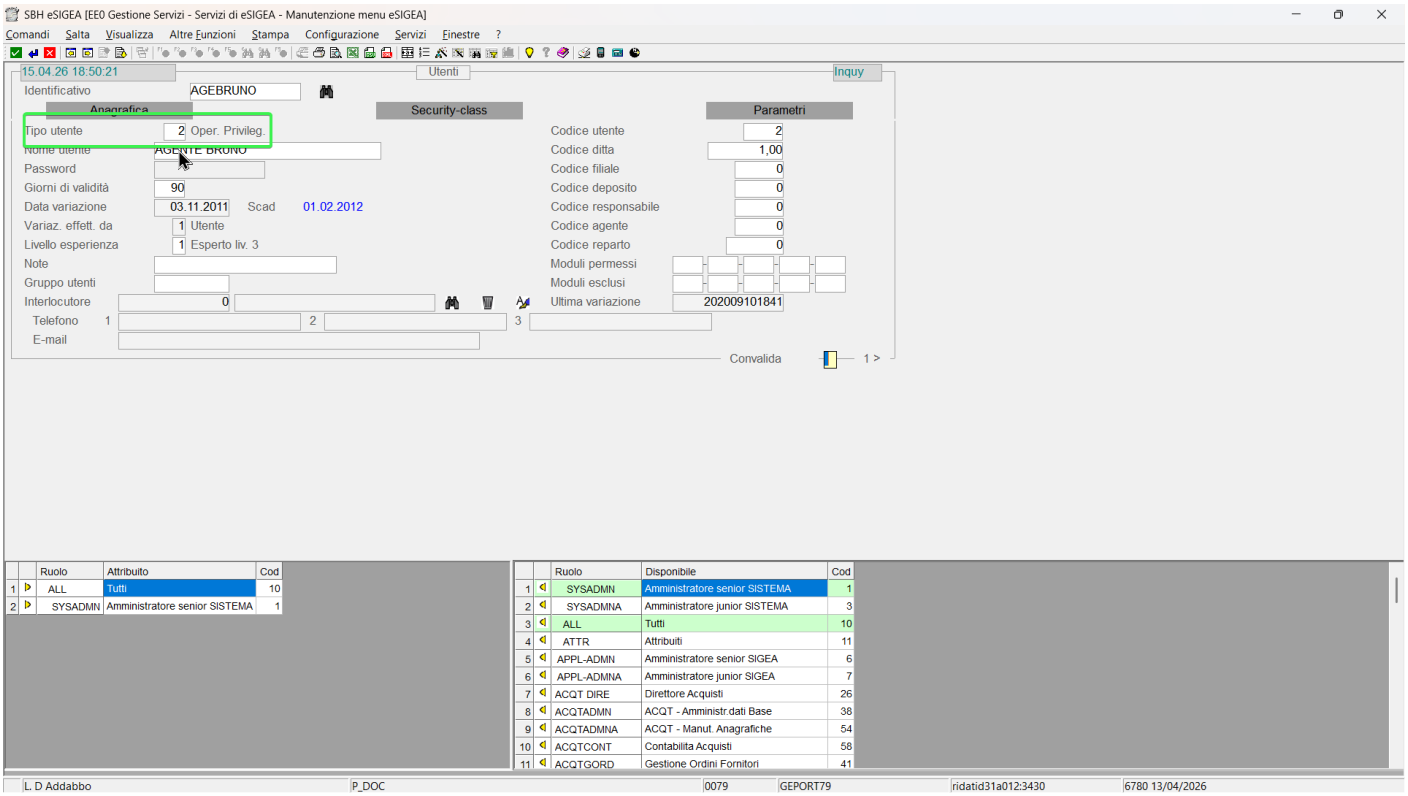

Codice Attività

È un elemento assunto dalla relativa tabella e, per le Ditte che gestiscono più Attività, questo Codice identifica quella principale. Il Codice Attività è un dato necessario per la stampa delle Dichiarazioni Fiscali e di Reddito.
È attiva la ricerca con il tasto **F8**.

Chiusura esercizio contabile - Anno contabile

L'opportuna valorizzazione di questi campi è essenziale per assicurare il corretto funzionamento di e garantire l'affidabilità delle principali funzioni relative alla Prima Nota e agli Adempimenti

Contabili e Fiscali.

Indicatori Passaggio Anno

I campi **Stato Chiusure**, **Chiusure Magazzino** e **Chiusure Vendite** evidenziano lo stato di avanzamento delle operazioni di Passaggio Anno. Al fine di garantire l'affidabilità del sistema informativo, si raccomanda di Non modificare arbitrariamente il valore di questi indicatori, che sono infatti aggiornati *automaticamente* dalle funzioni che eseguono il Passaggio Anno.

Stato Chiusure

Indica lo stato corrente del Passaggio Anno Contabile relativo al modulo Amministrazione.
Quest'indicatore può assumere i seguenti valori:

Val. iniziale	Descrizione Fase	Val. finale
0	1° Fase: Apertura nuovo Esercizio	1
1	2° Fase: Chiusura/Apertura Conti	7
7	3° Fase: Ratei e Risconti	8
8	4° Fase: Passaggio Finale	0

Chiusure Magazzino

Indica lo stato corrente del Passaggio Anno Magazzino.
Quest'indicatore può assumere i seguenti valori:

Val. iniziale	Descrizione Fase	Val. finale
0	Apertura nuovo Esercizio	1
1	Azzeramento	2
2	Aggiornamento Esistenze Iniziali A.C.	3
3	Valorizzazione	4
4	Valorizzazione Magazzino Fiscale	5
5	Statistiche Acquisti	8
8	Passaggio Finale	0

Chiusure Vendite

Indica lo stato corrente del Passaggio Anno relativo al modulo Ciclo Attivo.
Quest'indicatore può assumere i seguenti valori:

Val. iniziale	Descrizione Fase	Val. finale

0	Apertura nuovo Esercizio	1
1	Fatturato	2
2	Agenti	5
5	Statistiche	8

Ultima Valorizzazione Magazzino

É aggiornato in automatico dal sistema, quando si effettua la fase di Valorizzazione del Passaggio Anno Magazzino.
Campo solo evidenziativo.

Periodicità Dichiarazione IVA

Il valore impostato in questo campo specifica la periodicità adottata dalla Ditta per la Dichiarazione IVA.
Sono previsti i seguenti valori:

- **0** = mensile
- **1** = trimestrale
- **2** = trimestrale no interessi

Mese Ultima Chiusura

Indica il mese dell'ultima Liquidazione IVA: l'aggiornamento di questo campo è eseguito in automatico dal sistema, in fase di stampa *definitiva* della Liquidazione IVA periodica o annuale.

> Se la Liquidazione da ristampare è quella di Gennaio, impostare **0** *(zero)* nel campo Mese Ultima Chisura.

Registro IVA di gruppo

Un valore diverso da **0** *(zero)* è associato alle Ditte gestite con Registro IVA di gruppo: se nell'ambito di uno stesso studio, si utilizzano diversi Registri IVA di gruppo, il valore (da **1** a **9**) inserito in questo campo ne specifica la Serie.

Unità di Conto

Riporta il codice della Valuta adottata dalla Ditta: per *default* è proposto il valore **6 = Euro**.

> La modifica del valore originale di questo campo avviene sotto esclusiva responsabilità di chi la effettua.

Password Ditta

Costituisce un ulteriore livello di controllo sull'accesso ai dati aziendali ed è gestito in modo quasi nominativo: è infatti una *parola-chiave*, che permette di inibire l'accesso agli Utenti non autorizzati, con notevoli vantaggi in termini di sicurezza.

Codice Banca

Specifica la Banca d'appoggio della Ditta ed è un elemento della relativa tabella.

Numero C/C

Indica il numero di C/C della Ditta ed è così composto: le prime due cifre equivalgono al **CIN europeo** (cifre di controllo delle coordinate IBAN), la terza cifra equivale al **CIN italiano** (cifra di controllo delle coordinate IBAN) e le successive 12 al numero di conto vero e proprio.
Trattasi di campi necessari ai fini della gestione dell'F24 telematico.

Codice SIA - **Codice univoco CBI**

I valori impostati saranno proposti in automatico in fase di Generazione flussi Ri.Ba., S.D.D.(ex RID), S.C.T.(Bonifici SEPA) e Ordini di Pagamento (formati Testo ed XML).

2° Indicatori Sottosistemi - Stato Fasi Elaborazione

Gli Indicatori Sottosistemi permettono una facile personalizzazione delle funzioni di tanto che, in base al valore di ognuno di essi, è possibile abilitare o disabilitare funzionalità e gestioni. Considerati complessivamente, offrono una visione d'insieme della configurazione scelta dall'Utente per la gestione della Ditta. Vanno impostati con attenzione, al fine di garantire la corretta integrazione tra i moduli del sistema informativo: per tale ragione, il loro controllo è riservato al Servizio Assistenza Genesys Software, che ne raccomanda la modifica solo se guidata.

Indicatori Sottosistemi

Gruppo Piano dei Conti

Consente di personalizzare la struttura del Piano dei Conti adottato dalla Ditta. Il valore **0** *(zero)* indica l'utilizzo del Piano dei Conti *standard*, mentre un valore maggiore individua il Gruppo Piano dei Conti che s'intende adottare.

> Una volta impostato, il Piano dei Conti Non va più modificato.

Gestione Cespiti Ammortizzabili

Un valore maggiore di **0** *(zero)* abilita la Gestione dei Cespiti Ammortizzabili sulla Ditta.
Nell'ambito della Gestione Cespiti Amm.li, è prevista la possibilità di prevedere la gestione gerarchica delle Categorie Fiscali; per avvalersi di questa funzionalità, occorre impostare uno dei seguenti valori:

- **11** = abilita la gestione gerarchica delle Categorie Fiscali con 2 livelli
- **12** = abilita la gestione gerarchica delle Categorie Fiscali con 3 livelli
- **13** = abilita la gestione gerarchica delle Categorie Fiscali con 4 livelli

Ovviamente, in caso di gestione gerarchica, occorre codificare opportunamente le Categorie Fiscali, nell'apposita tabella del modulo Cespiti Ammortizzabili.

In fase di stampa del Registro Cespiti, se sulla Ditta è attiva la gestione gerarchica delle Categorie Fiscali, saranno forniti i totali a rottura di livello.

> Per attivare la gestione gerarchica delle Categorie Fiscali, contattare il Servizio Assistenza della Genesys Software.

Gestione E/C Clienti - Fornitori

Abilita la Gestione Partite Scoperte per i Clienti e/o Fornitori, nell'ambito del modulo Gestione Finanza. È necessario che risulti valorizzato anche l'omonimo indicatore, nell'Anagrafica del Cliente e/o Fornitore del quale gestire le Partite Scoperte.

Gestione Portafoglio

I valori per l'attivazione di quest'indicatore sono:

1 = per abilitare la Gestione Portafoglio
2 = per abilitarla ai fini del castelletto scadenze

Gestione Magazzino

I valori per l'attivazione di quest'indicatore sono:

1 = per abilitare la Gestione Magazzino
2 = per abilitarla ai fini dello Storico
3 = per abilitare lo Storico del Magazzino Fiscale

Gestione Vendite

L'attivazione di quest'indicatore abilita la Gestione Vendite: impostando il valore **2** è possibile attivare la Gestione Statistiche, a differenza del valore **3** che attiva anche la Gestione Trasporti.

Gestione Ordini

Un valore diverso da **0** *(zero)* attiva la Gestione Ordini sulla Ditta.

Per prevedere l'evasione semplificata degli Ordini di Vendita, valorizzare a **2** quest'indicatore.

> È possibile attivare l'evasione semplificata degli Ordini di Vendita, anche sulle Ditte che gestiscono i Lotti: in questo caso, in fase di evasione semplificata degli Ordini di Vendita, se sulla Ditta è attiva la Gestione Lotti, e anche sul Deposito o sull'Articolo è attiva la Gestione Lotti, il programma richiederà l'impostazione del Lotto.

Gestione Contabilità Analitica

La Gestione della Contabilità Analitica può essere Ordinaria (valore **10**) o Semplificata (valore **80**): impostando un valore maggiore di **10** per la Contabilità Ordinaria, o maggiore di **80** per la Contabilità Semplificata, si attiva la gestione gerarchica dei Centri di Costo/Ricavo e si ha la possibilità di specificare fino a 10 livelli di dettaglio.

Esempio:

Valore **10**
abilita la gestione della Contabilità Analitica Ordinaria (valore **1**), ma Non la gestione gerarchica dei Centri di Costo/Ricavo (valore **0**)
Valore **11**
abilita la gestione della Contabilità Analitica Ordinaria (valore **1**) e la gestione gerarchica dei Centri di Costo/Ricavo su due livelli: quello base e il primo livello di dettaglio (valore **1**)
il valore massimo è **19**, che abilita la gestione gerarchica su 10 livelli.
Valore **80**
abilita la gestione della Contabilità Analitica Semplificata (valore **8**), ma non la gestione gerarchica dei Centri di Costo/Ricavo (valore **0**)
Valore **81**
abilita la gestione della Contabilità Analitica Ordinaria (valore **8**) e la gestione gerarchica dei Centri di Costo/Ricavo su due livelli: quello base e il primo livello di dettaglio (valore **1**)
il valore massimo è **89**, che abilita la gestione gerarchica su 10 livelli

Storico altri Conti
I valori previsti per quest'indicatore sono:

1= abilita lo Storico
2= abilita la gestione per la conciliazione delle operazioni bancarie, l'impostazione di questo valore è significativa ai fini della Gestione Partite Scoperte.

> Gli indicatori che, pur essendo presenti nella videata sono stati omessi nella descrizione, sono *flags* per i quali l'attivazione coincide con l'impostazione del valore **1** e la disattivazione con l'impostazione del valore **0** *(zero)*.

Stato Fasi di Elaborazione

I campi presenti in questa sezione hanno una duplice finalità: da un lato, permetto all'Utente di conoscere in ogni momento le operazioni o elaborazioni in corso di esecuzione sulla Ditta e i terminali su cui sono eseguite o da cui sono state lanciate; dall'altra, sono indispensabili per garantire l'affidabilità di alcune funzioni, tra cui, ad esempio, le stampe definitive del Giornale Contabile e dei Registri IVA, di cui ne impediscono l'esecuzione, se vi è anche solo un terminale attivo in Prima Nota.

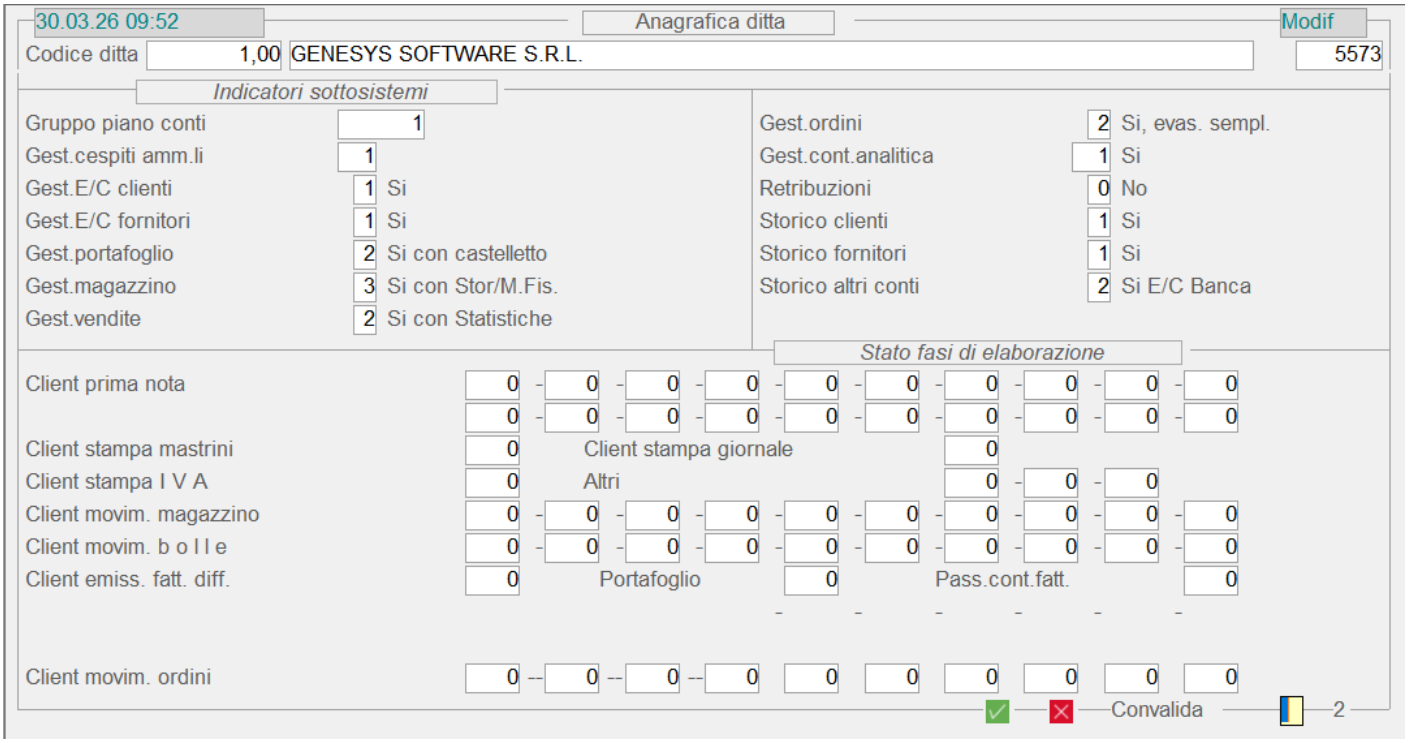

Anagrafica Ditta: 2° videata

3° Libri Sociali - Iscrizioni - Autorizzazioni

Questa sezione fornisce informazioni di natura descrittiva, relativamente a ciascun Libro Sociale: tali informazioni riguardano il Luogo di conservazione e la Data di scadenza vidimazione (formato GGMMAAAA).

Iscrizioni

Raggruppa diverse informazioni, tra cui quelle relative al numero d'iscrizione della Ditta nei vari Registri pubblici e alla sua posizione INAIL ed INPS.

Autorizzazione bollo virtuale
È il numero di autorizzazione rilasciata dall'Agenzia delle Entrate, a favore dei contribuenti che ne facciano richiesta, per assolvere virtualmente all'obbligo di versamento dell'imposta di bollo.
Le Aziende che emettono Fattura Elettronica alla PA, se riguardano operazioni soggette ad imposta di bollo, devono richiedere necessariamente l'autorizzazione al bollo virtuale, essendo queste Fatture in formato non cartaceo.

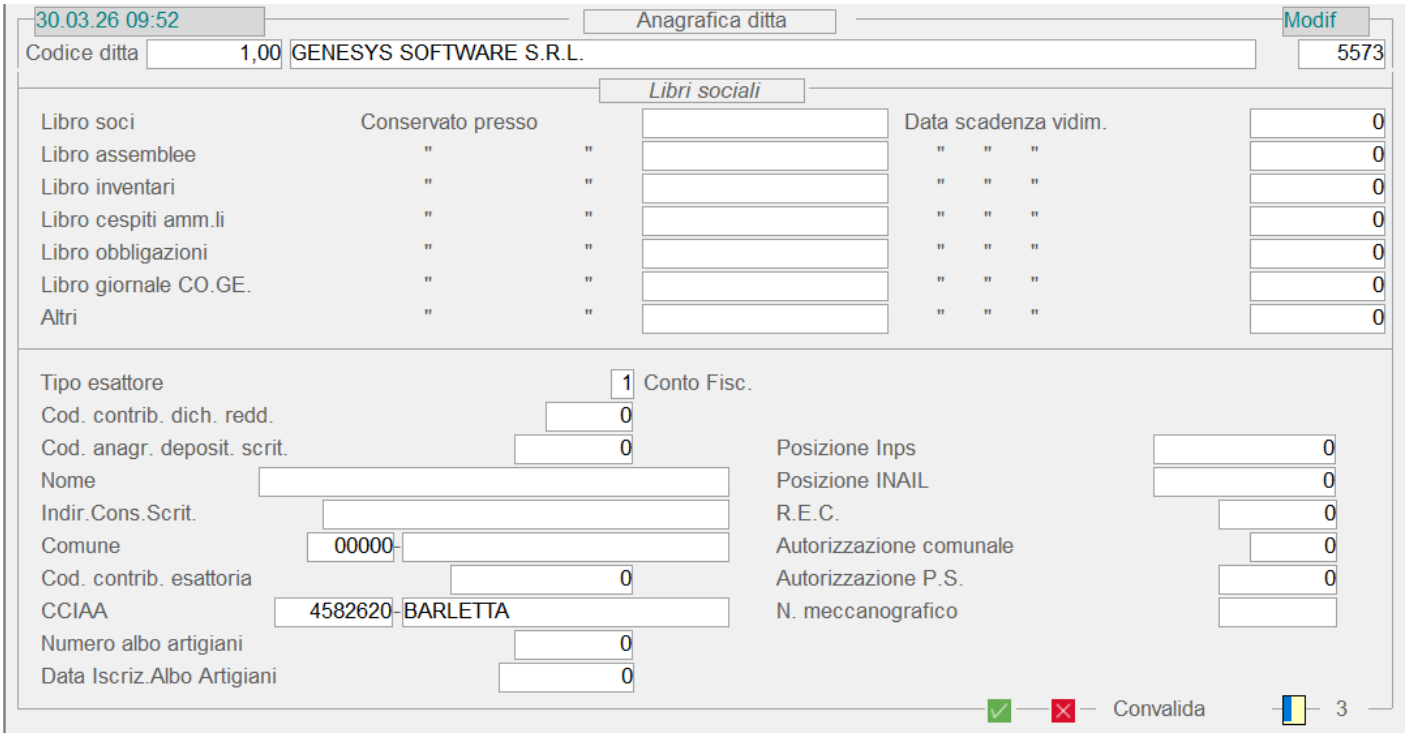

Anagrafica Ditta: 3° videata

Altri Dati

Settore applicazione
Questo campo permette di specificare il Settore di applicazione della Ditta (ad esempio: Azienda, Panifici, Pastifici, ...). Il valore di *default* è quello assegnato in sede di installazione.
In fase d'Inserimento di una nuova Ditta, il Settore applicazione può sempre essere modificato; in fase di Manutenzione, invece, questo campo può essere modificato solo dagli Utenti con Security-Class **0** *(zero)* oppure **1** e, comunque, il programma richiede l'impostazione del tasto **F3**, per confermare la modifica del Settore applicazione e l'eventuale inserimento della password (se impostata nel campo Password Ditta della 1° videata).

Codice Natura Giuridica
Tra i molti valori previsti per questo campo, è opportuno distinguerne i seguenti:

- **0** = Ditta individuale
- **1** = S.A.P.A. (Società in Accomandita per Azioni)
- **2** = S.R.L. (Società a Responsabilità Limitata)
- **3** = S.P.A. (Società per Azioni)
- **4** = Cooperative e Consorzi
- **8** = Associazioni riconosciute
- **9** = Fondazioni
- **14** = Enti pubblici economici
- **15** = Enti pubblici non economici

22 = Società estere con sede principale in Italia
23 = Società semplice
24 = S.N.C. (Società in Nome Collettivo)
23 = S.A.S. (Società in Accomandita Semplice)

Socio unico
Ai fini della Fatturazione Elettronica PA, se la Ditta cedente è una S.P.A., S.A.P.A. o S.R.L. con Socio unico, questo *check-box* deve essere attivato.

Codice Stato Società
Il campo Stato può assumere i seguenti valori:
1 = Normale attività
2 = In liquidazione
3 = Fallimento o liquidazione coatta
4 = Attività estinta
9 = Esercizio provvisorio
Ai fini della Fatturazione Elettronica PA, se la Ditta cedente è una S.P.A., S.A.P.A. o S.R.L., questo campo deve essere necessariamente valorizzato e i valori ammessi sono **1** e **2**.
In caso di Esercizio provvisorio (valore **9**), la procedura di Passaggio Anno genererà comunque i movimenti di apertura anche per i Conti economici.

Codice Situazione
Quest'indicatore ammette i seguenti valori di attivazione:
1 = Inizio liquidazione, cessazione o fallimento
2 = Periodo successivo alla dichiarazione di fallimento/liquidazione
3 = Fine liquidazione
4 = Estinzione di attività soggetta a fusione/incorporamento
5 = Trasformazione di società non soggetta a IRPEG
6 = Periodo normale
7 = Periodo di estinzione di attività soggetta a scissione totale
9 = Trasformazione di società semplice

Capitale sociale
Ai fini della Fatturazione Elettronica PA, se la Ditta cedente è una S.P.A., S.A.P.A. o S.R.L., è necessario specificare l'importo del Capitale sociale.

Anagrafica Rappresentante Legale, Firma Dichiarante, Notaio
I nominativi contenuti in questi campi, se già inseriti nell'Anagrafica di Base, possono essere semplicemente richiamati.

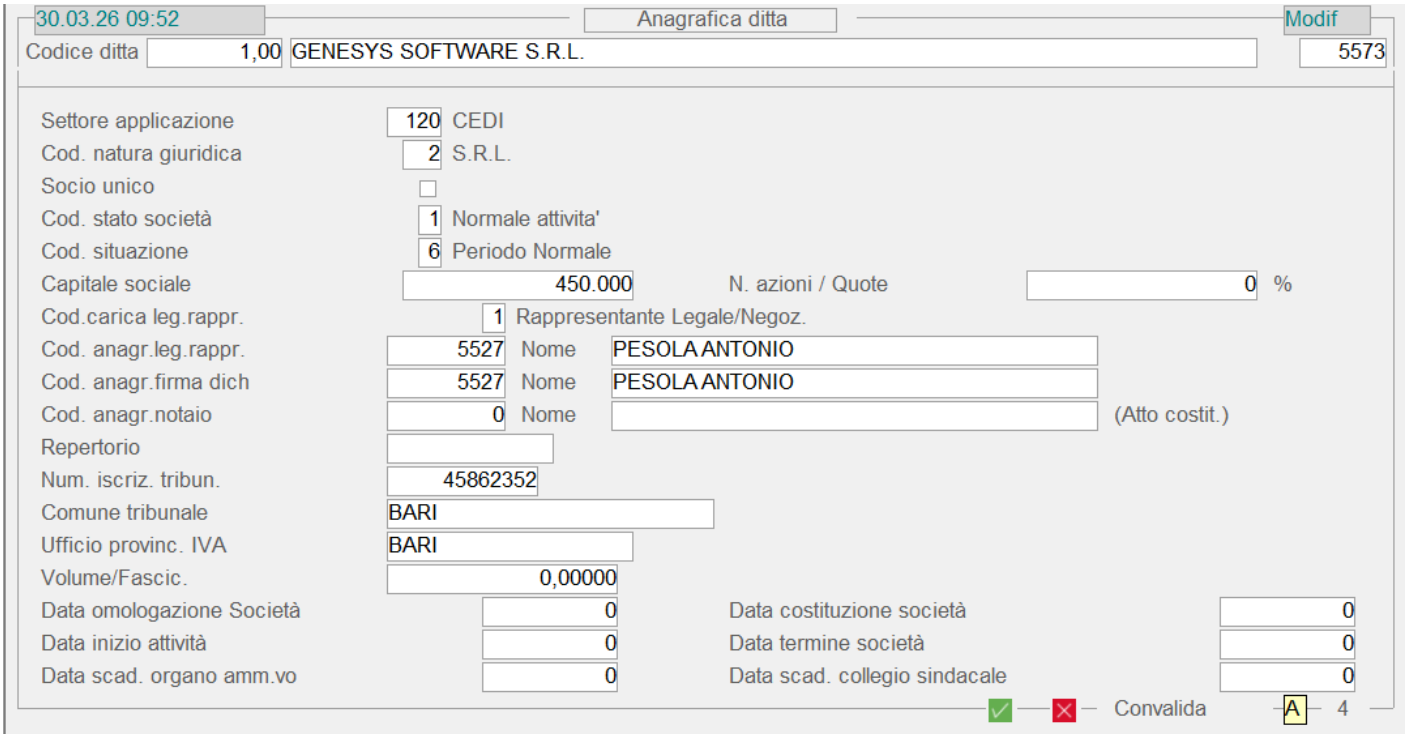

Anagrafica Ditta: 4° videata

Revisione #21
Creato 6 marzo 2026 16:33:39 da Elena Saracino
Aggiornato 15 aprile 2026 16:52:38 da Elena Saracino