


1.10 - Stampe Servizio Impostare

- [1.10.1 - Stampe Servizio Impostare: 1. Stampa Tabelle](#)
- [1.10.2 - Conti Generali](#)

1.10.1 - Stampe Servizio


Impostare: 1. Stampa Tabelle



Questa funzione esegue la stampa delle tabelle presenti nel Modulo in oggetto.

Le modalità di stampa accessibili da menù sono le seguenti:

- 1 - [Singola Tabella](#)
- 2 - [Tutte le Tabelle](#)
- 3 - [Tutte le Tabelle per Ditta](#)



1 - Singola Tabella

La prima scelta consente la stampa di una specifica tabella selezionata dall'utente. Solo per la stampa delle [Causali Magazzino](#), è prevista la selezione del tabulato e del grado di dettaglio.

Le opzioni previste sono:

- 1 - Estesa
- 2 - Ridotta
- 3 - Tabulato Raccordo Magazzino Fiscale.

La stampa **Estesa** riporta tutte le informazioni relative alle [Causali](#), mentre la stampa **Ridotta** evidenzia solo le seguenti informazioni:

- Codice e Descrizione della [Causale di Magazzino](#) e dell'eventuale [Causale Rilanciata](#)
- [Causale Trasporto](#)
- [Tipo Documento](#) e [Tipo File](#)
- [Codice Articolo](#) eventualmente impostato.

Questa stampa inoltre, indica se il prezzo è al lordo o al netto dell'I.V.A.

Il **Tabulato di Raccordo** infine, specifica per ogni Causale del Magazzino Fiscale, le varie [Causali di Magazzino](#) che in essa confluiscono.




2 - Tutte le Tabelle

La seconda scelta comporta la stampa delle tabelle comuni a tutte le Ditte, ad esclusione quindi, delle seguenti entità:

[Gruppi/Sottogruppi Magazzino](#)

[Agenti](#)

[Gruppi fiscali](#)



3 - Tutte le Tabelle per Ditta

Con l'ultima scelta infine, è possibile stampare le tabelle specifiche di ciascuna Ditta, tra cui ad esempio:

[Zone](#)

[Agenti](#)

1.10.2 - Conti Generali



La stampa dei Conti Generali prevede la possibilità di scegliere tra i seguenti ordinamenti:

1. Ordine alfabetico
2. Ordine mastro
3. Ordine gruppo

Modalità Operative

Indipendentemente dall'ordine di stampa selezionato, la maschera di accesso alla funzione è la medesima:

08.04.26 10:18:23 Stampa Conti Generali

Anno contabile Anno Corrente
Ditta GENESYS SOFTWARE S.R.L.
Filiale

Conto da CREDITI V/SOCI PER VERSAM. ANCORA DOVU
 a

Giro da
 a

Categoria da
 a

Zona da
 a

Agente da
 a

Parametri filtro

Descrizione campo	Da	A
Stato record	<input type="text" value="A"/>	<input type="text" value="D"/>
Rapporto contabile	<input type="text" value="0,00"/>	
Fatture non emesse da mesi	<input type="text" value="0"/>	

Convalida

Selezioni per la Stampa dei Conti Generali.

Anno

In automatico è proposto dal sistema il valore **0** (zero), che individua l'esercizio corrente.

Ditta

Impostare il codice della ditta di riferimento.

Conto da... a

Specificare l'intervallo di conti da interessare alla stampa.

Parametri Filtro

Digitando il tasto **field back** tasto field_back in corrispondenza della **Convalida**, si accede ad una *window* per l'inserimento dei parametri filtro.

Per ciascun [Conto Generale](#) , sono riportati in stampa i seguenti dati:

- il codice e la descrizione
- lo stato del record
- la [classificazione Genesys](#)
- i rilanci alle relative poste del [Bilancio CEE](#).