


1.16 - Manutenzione e Assestamento Archivi


- [1.16.1 - Servizi Manutenzione Movimenti](#)
- [1.16.1.10 - Servizi Manutenzione Voci](#)
- [1.16.10 - Servizi Manutenzione Movimenti](#)

1.16.1 - Servizi Manutenzione Movimenti



1.16.1.10 - Servizi Manutenzione

Voci




1. Modifica Codice Voce Contabilità Analitica

La funzione di Modifica Codice Voce, nell'ambito della [Contabilità Analitica](#), consiste essenzialmente nella variazione del Codice Analitico e del Mastro.

Per quanto riguarda il Centro di Costo/Ricavo, l'utente può procedere in uno dei seguenti modi:

- digitando il tasto **F3** dopo l'impostazione del **conto di destinazione**, varierà anche il Centro di Costo/Ricavo
- digitando il tasto **F3** dopo l'impostazione del **conto di partenza** invece, la voce sarà modificata indipendentemente dal Centro di Costo/Ricavo.




3. Duplica Centri di Costo/Ricavo

Mediante questa funzione di servizio, l'utente ha la possibilità di duplicare uno o più conti analitici, da un Centro di Costo/Ricavo denominato *origine*, ad uno o più Centri di Costo differenti.

Nella videata di selezione, è richiesta l'impostazione del Centro di Origine, del *range* di Conti da interessare all'elaborazione e dei Centri di Costo/Ricavo su cui eseguire la duplica.

Selezioni per la Duplica Centri di Costo/Ricavo
Selezioni per la Duplica Centri di Costo/Ricavo.

1.16.10 - Servizi Manutenzione Movimenti



5. Attiva Gestione Contabilità Analitica

Questa funzione è prevista per quelle aziende, che intendono abilitare la gestione della [Contabilità Analitica](#) ad attività già avviata. L'utilità di questa procedura infatti, è quella di imputare tutti i movimenti economici preesistenti ad un Centro di Costo/Ricavo indicato dall'utente.

Con l'inserimento della **Ditta** e dell'**Anno contabile**, si accede alla videata d'impostazione dati, in cui è possibile specificare il *range* temporale per la selezione dei movimenti ed il codice del Centro di Costo/Ricavo cui imputare gli stessi. Con la convalida dei dati immessi, il programma procede alla fase di elaborazione e segnala a video il numero dei movimenti letti e il termine della procedura.

10.04.26 11:20 Attiva Gestione CO.AN.

Ditta GENESYS SOFTWARE S.R.L. Anno

Data inizio
Data fine
Centro C/R Sede



Inserisci voci COAN Aggiorna mov. cont.
Aggiorna cespiti
Aggiorna contratti Convalida

Avanzamento Elaborazione: Inserimento voci COAN

Voci inserite	<input type="text" value="8"/>	Movim.	Letti	<input type="text" value="0"/>
Cespiti aggiornati	<input type="text" value="0"/>		Riattivati	<input type="text" value="0"/>
Contratti aggiornati	<input type="text" value="0"/>		Cancellati	<input type="text" value="0"/>

Messaggio ATTENZIONALE

Fine elaborazione



Attiva Gestione CO.AN.: videata di selezione.



11. Cancellazione Movimenti Budget

Questa funzione esegue la cancellazione dei movimenti relativi al budget: impostati opportunamente i parametri di filtro, il programma procede all'eliminazione dei movimenti compresi nell'esercizio selezionato, nonché all'aggiornamento dei progressivi budget presenti sui conti generali e analitici.

Non è possibile effettuare l'operazione di cancellazione movimenti, qualora l'utente abbia già eseguito la stampa del budget in modalità **definitiva**.

La videata di selezione prevista per la funzione di Cancellazione Movimenti si configura a video nel seguente modo:

10.04.26 11:23:15		Cancellazione movimenti budget		SIGECO A	
Ditta	1	GENESYS SOFTWARE S.R.L.			
Anno Cont.	0				
Centro C/R	0	TUTTI			
Responsabile	0	TUTTI			
				Convalida	<input type="checkbox"/>

Selezioni per la Cancellazione Movimenti Budget.