

# 4.1.2.2 - Analisi Contabili Alla Data: 2. Reports

Rel. 6.1.9.0



Funzione di generazione di un report, con possibilità di scegliere tra diversi formati output.

Sono previste le seguenti opzioni:

- 1** - Situazione per Centri di Costo
- 2** - Situazione Generale

Il report per Centri di Costo può essere generato in formato **txt**, **laser**, **xml**, **pdf**, **csv/dif** e **video**.

Per il report Generale invece, sono previsti i formati **txt**, **laser** e **pdf**.

Alla Data: le scelte Alla Data permettono di ottenere Situazioni Contabili infrannuali, sino al nono anno precedente a quello in corso (presupposto indispensabile è l'esistenza dei Partitari). Nelle Situazioni alla Data, i Progressivi Dare e Avere dei singoli Conti derivano dall'elaborazione dei movimenti contabili.

## Videata di Selezione

Nella videata d'accesso alla funzione sono presenti i seguenti campi:

### Tipo Situazione

Impostare:

- F1** - per richiedere la **Situazione Analitica**
- F2** - per richiedere la **Situazione Sintetica**

In entrambi i casi, è possibile scegliere tra la **Situazione Standard** (tasto **F1**) e quella **Gerarchica** (tasto **F2**).

### Periodo

#### Dalla data... alla data

Impostare il periodo di riferimento ai fini dell'elaborazione: è proposta in automatico la data d'inizio

dell'Anno contabile selezionato.

L'impostazione della Data limite è *indispensabile* per la generazione di Situazioni Alla Data.

### **Indicatore Anno Precedente/Periodo**

Quest'indicatore permette all'Utente di scegliere se i valori dell'Anno selezionato debbano essere confrontati con quelli dell'intero Anno precedente (valore **0**) oppure solo con quelli riferiti al corrispondente periodo dell'Anno precedente (valore **1**).

## Opzioni Conti

Gli indicatori presenti in questa sezione sono impostabili solo se l'Utente ha richiesto la **Situazione Analitica**.

### **Con Saldo a zero**

Dal valore di quest'indicatore dipende l'inclusione (valore **1**) o l'esclusione (valore **0**), ai fini dell'elaborazione, di tutti quei Conti che presentano un Saldo contabile pari a zero.

### **Non movimentati**

Dal valore di quest'indicatore dipende l'inclusione (valore **1**) o l'esclusione (valore **0**), ai fini dell'elaborazione, di tutti quei Conti che non risultano interessati da movimenti contabili.

## Situazione Parziale

### **1** - Report per Centri di Costo

Se l'Utente ha richiesto la **Situazione Analitica Gerarchica**, ha possibilità di specificare:

- il Livello dei Centri di Costo da elaborare (Non deve essere *inferiore* a quello massimo indicato nell'[Anagrafica Ditta](#))
- il *range* d'interesse
- l'inclusione o esclusione dell'Impianto

mentre nel caso di **Situazione Analitica Standard**, è possibile specificare solo il *range* dei Centri di Costo da elaborare.

Infine, nel caso di **Situazione Sintetica Gerarchica**, è possibile impostare solo il Livello dei Centri di Costo d'interesse.

### **2** - Report Generale

Se l'Utente ha richiesto la **Situazione Analitica Gerarchica**, ha possibilità di specificare:

- il Livello gerarchico
- il *range* dei Mastri d'interesse

- l'inclusione o esclusione dell'Impianto

mentre nel caso di **Situazione Standard** (sia Analitica che Sintetica), è possibile specificare solo il *range* di Mastri da elaborare.

Infine, nel caso di **Situazione Sintetica Gerarchica**, è possibile impostare solo il campo Livello.

---

## Formato di Output Video

### Report per Centri di Costo - Situazione Sintetica Standard/Gerarchica

Fornisce i Totali per Gruppo e Centro di Costo/Ricavo.

Report per Centri di Costo Sintetico a Video

Report per Centri di Costo Sintetico a Video

- **Gruppo**
- **C. C/R - Descrizione**  
Codice e Descrizione del Centro di Costo/Ricavo
- **Costi A.C. - Ricavi A.C.**  
Costi e Ricavi dell'Anno Corrente
- **% Inc.**  
Percentuale d'Incremento
- **Saldo A.C. - Saldo A.P.**  
Saldo dell'Anno Corrente e del Precedente
- **% Inc.**  
Percentuale d'Incremento
- **Differenza**  
Differenza rispetto all'Anno Precedente

Inoltre, se sulla Ditta è attiva la **Gestione Budget**, sono fornite le seguenti informazioni:

- **Da Evadere**
- **Budget**
- **% Inc.**  
Percentuale d'Incremento
- **Scostamento**  
Scostamento rispetto al budget

### Report per Centri di Costo - Situazione Analitica Standard/Gerarchica

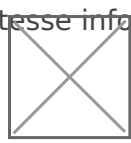
Optando per la Situazione Analitica, invece, il programma propone una videata di questo tipo:

Report per Centri di Costo Analitico a Video


Report per Centri di Costo Analitico a Video

L'area dati è suddivisa in tre sezioni: centro sinistra, centro destra e piede.


Nel *data-grid* di centro-sinistra sono visualizzate le stesse informazioni fornite dalla Situazione



Sintetica, con la differenza che, attraverso i pulsanti , è possibile visualizzare anche il

dettaglio dei movimenti (*data-grid* al piede). Più precisamente, il pulsante  in

corrispondenza di un determinato **Gruppo**, permette di visualizzare solo i movimenti del Gruppo e del Centro di Costo/Ricavo, mentre il pulsante in corrispondenza di un determinato **Centro di Costo/Ricavo**, visualizza solo i movimenti relativi ad esso.



Il pulsante  sull'intestazione annulla gli effetti del filtro.

Nel *data-grid* al piede della videata, è fornito il dettaglio della Voce selezionata.

Le informazioni visualizzate sono:

- **Gr**  
Indica il Gruppo e può assumere i seguenti valori
  - CC** = collegamento e conguaglio
  - AT** = autonomi e transitori
  - RE** = risultato economico
- **C. C/R**  
Codice del Centro di Costo/Ricavo
- **Responsabile**  
Se sulla Ditta è attiva la Gestione Budget, è visualizzato il Codice del Responsabile
- **Impianto**  
Se sulla Ditta è attiva la Gestione Budget, è visualizzato il Codice dell'Impianto; questo dato è fornito solo se è stata richiesta la Situazione Gerarchica e il campo Impianto è impostato ad 1
- **Mastro - Svil.**  
Codice del Mastro e dello Sviluppo
- **Voce**  
Codice e Descrizione della Voce
- **DuMov**  
Data dell'ultimo movimento
- **Costi A.C. - Ricavi A.C.**
- **% Inc.**
- **Saldo A.C. - Saldo A.P.**
- **% Inc.**
- **Differenza**  
Differenza rispetto all'Anno Precedente

- **Descrizione C. C/R**

Descrizione del Centro di Costo/Ricavo

Inoltre, se sulla Ditta è attiva la **Gestione Budget**, sono fornite le seguenti informazioni:

- **Da Evadere**

- **Budget**

- **% Inc.**

Percentuale d'Incremento

- **Scostamento**

Scostamento rispetto al budget

- **Descrizione Responsabile**

- **Descrizione Impianto**

Questo dato è fornito solo se è stata richiesta la Situazione Gerarchica e il campo Impianto è impostato ad 1

Nel *data-grid* al piede sono attivi i seguenti pulsanti:



- si ottiene, nel riquadro di centro-destra, il dettaglio delle Contropartite per la Voce selezionata, nell'ambito dello stesso periodo di tempo



- cliccando su questo pulsante si ottiene la lista delle opzioni disponibili:

- Inquiry Partitari Co.An.
- Inquiry Partitari Co.Ge. (visualizza il Conto della 1° Contropartita)



- a differenza del pulsante in corrispondenza della Voce, questo fornisce il dettaglio delle Contropartite per la Voce selezionata, riferito all'Anno Precedente

Infine, il *data-grid* di centro-destra fornisce il dettaglio delle Contropartite per la Voce selezionata.

I dati visualizzati sono:

- **Cntp - Descrizione cntp**


Codice e Descrizione della Contropartita

- **DUMov**

Data dell'ultimo movimento

- **Costi A.C. - Ricavi A.C.**

Costi e Ricavi dell'Anno Corrente



Il pulsante  permette di accedere all'Inquiry Partitario della Contropartita.

