

# 4.18 - Inquiry & Reports Statistiche


- [4.18.1 - Inquiry](#)
- [4.18.1.2 - Inquiry: 2. Statistiche fornitori](#)
- [4.18.2 - Reports](#)
- [4.18.2.5 - Fornitori/6. Fornitori per categoria](#)

# 4.18.1 - Inquiry

---



# 4.18.1.2 - Inquiry: 2. Statistiche fornitori



La funzione d'Inquiry Statistiche consente di estrarre situazioni riepilogative sul Totale Fatturato dai *Fornitori*, con possibilità di analizzare anche gli Acquisti relativi ad un singolo Articolo o categoria merceologica.

Le informazioni fornite dalle Statistiche permettono di analizzare l'andamento per ciascun mese dell'anno, comparando i risultati attuali a quelli conseguiti nell'esercizio precedente. Sulla base di queste informazioni inoltre, la procedura provvede a calcolare una *percentuale di variazione*, rapportando il Totale Fatturato di ogni singolo mese al corrispondente dell'anno precedente ed offrendo altresì, una verifica immediata sull'ammontare del Fatturato e sulla Quantità di Articoli .

In fase d'accesso alla funzione, è richiesto l'inserimento del codice Ditta e dell'Anno contabile di riferimento, le impostazioni iniziali permettono di accedere alla videata per l'Inquiry Statistiche:

1 GENESYS SOFTWARE S.R.L.		Acquisti al		0					
Fornitore	1,33 BURUGHI S.P.A.	Telefono	080 5223344	Dettaglio					
Articolo	VERONA VR Agente 0	Grp/SGrp	0	Adegua	0 No				
- Totale Articoli -		Analisi art.	<input type="checkbox"/>	Da a	1 12				
Statistiche del 2026		Statistiche del 2025							
Cons	Quantità	Fatt.lordo	Fatt.netto	ScM	Prz.Medio	%Var	Quantità	Fatt.netto	Prz.Medio
Gen	0	0,000	0,00	0	0,0000		0,000	0,00	0,0000
Feb	0	0,000	0,00	0	0,0000		0,000	0,00	0,0000
Mar	0	0,000	0,00	0	0,0000		0,000	0,00	0,0000
Apr	0	0,000	0,00	0	0,0000		0,000	0,00	0,0000
Mag	0	0,000	0,00	0	0,0000		0,000	0,00	0,0000
Giu	0	0,000	0,00	0	0,0000		0,000	0,00	0,0000
Lug	0	0,000	0,00	0	0,0000		0,000	0,00	0,0000
Ago	0	0,000	0,00	0	0,0000		0,000	0,00	0,0000
Set	0	0,000	0,00	0	0,0000		0,000	0,00	0,0000
Ott	0	0,000	0,00	0	0,0000		0,000	0,00	0,0000
Nov	0	0,000	0,00	0	0,0000		0,000	0,00	0,0000
Dic	0	0,000	0,00	0	0,0000		0,000	0,00	0,0000
Tot	0	0,000	0,00	0	0,0000		0,000	0,00	0,0000
Da stat.	0,000		0,00						
Da evad.	0,000								
Totale	0,000								

Inquiry Statistiche Fornitori.

## Fornitore

Impostare il conto Fornitore nel formato *Analitico + Mastro* (AAAAAAMM).

## Articolo

Indicare il codice dell'Articolo di cui si vogliono interrogare le Statistiche, relativamente al Fornitore selezionato.

Impostando a **0** (zero) o a *spazio* questo campo, si passa all'inserimento del Gruppo/Sottogruppo.

### **Gruppo/Sottogruppo**

La valorizzazione di questo campo attiva la selezione di tutti i movimenti statistici relativi al Gruppo/Sottogruppo impostato, nell'ambito delle scelte già effettuate.

### **Analisi**

Se è attivo questo *flag*, è possibile ottenere un'inquiry sintetica per articolo delle statistiche di vendita.

flag Analisi

### **Da... A**

Impostando opportunamente un valore per questi campi, si attiva la visualizzazione dei *totali parziali* nell'ultima riga della videata.

**1° Esempio:** immettendo il valore **3** nel campo **Da**, la procedura visualizza i Totali delle Statistiche *a partire dal* 1 Marzo dell'Anno Corrente e Precedente.


**2° Esempio:** immettendo il valore **3** nel campo **A**, la procedura visualizza i Totali delle Statistiche *fino al* 31 Marzo dell'Anno Corrente e Precedente.

## 4.18.2 - Reports

---



## 4.18.2.5 - Fornitori/6. Fornitori per categoria




La funzione di Stampa prevede la possibilità di generare le statistiche, con riferimento ad un singolo **fornitore** o ad una precisa **categoria** di fornitori, entrambi gli ordinamenti sono selezionabili da menù.

I tabulati disponibili per i Reports Statistiche sono di seguito elencati:

- 1 - [Analitico](#)
- 2 - [Sintetico](#)
- 3 - [Statistica 12 mesi](#)

Escludendo l'ultima selezione, tutte le altre consentono di ottenere tabulati organizzati per **articolo** o per **gruppo statistiche, con o senza valori**.



### 1. Analitico

Il report generato da questa scelta riporta in forma analitica, i dati statistici per tipo di selezione (cliente, zona o agente). Se l'elaborazione ha riguardato più codici, al termine è prevista anche una **stampa riepilogativa**.

Le informazioni stampate, suddivise per periodo e totale al..., sono:

- il numero di consegne
- la quantità
- il fatturato lordo e netto
- le percentuali di variazione, rispetto allo stesso periodo dell'anno precedente.


Tra i dati stampati rientra anche l'anno precedente a quantità e valore.

### export formato csv

Tra i **Formati di Output** previsti per il Report Analitico e selezionabili dal menù principale, esiste la possibilità di esportare le statistiche generate in formato **CSV/Dif**, per consentirne l'elaborazione anche con altri applicativi.


Naturalmente, l'estrazione delle statistiche si realizza in base ai valori impostati nei parametri di filtro, presenti nella videata di selezione.

I dati esportati riguardano, oltre ai riferimenti del cliente, della zona, dell'area, dell'agente, degli articoli o categorie merceologiche selezionati, le quantità e i valori dell'anno corrente e precedente, espressi con riferimento al mese selezionato.



## 2. Sintetico

La stampa sintetica riporta le stesse informazioni del [report analitico](#), totalizzate però, per **gruppo** e **sottogruppo**.




## 3. Statistica 12 mesi

Rispetto alle stampe precedenti, questa stampa riporta i dati statistici di tutti i 12 mesi dell'anno.


# MODALITA' OPERATIVE

I reports statistiche possono essere generati, secondo diverse modalità operative, di seguito esposte.



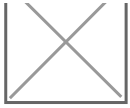
## 1. Per Articolo o Gruppo Statistiche

Questa modalità riporta distintamente le statistiche per articolo, oppure nel caso di selezione **per gruppo statistiche**, queste sono accorpate in base al [gruppo](#) specificato sull'[anagrafica dell'articolo](#). In quest'ultima selezione inoltre, le percentuali di variazione rispetto all'anno precedente sono riportate, considerando le quantità e il fatturato netto.



## 2. Con o Senza Valori

Questa modalità invece, consente di scegliere se includere o escludere la colonna del valore degli articoli.



### 3. Formato

Questa modalità propone tre prospetti di stampa, che differiscono tra loro per il contenuto. Sono attualmente gestiti i seguenti valori:

- Standard
- Differenze valore
- Semplificato.

Il tabulato **Differenza valore** non riporta il Fatturato Lordo e la percentuale di Sconto Medio, ma evidenzia la differenza di valore dell'anno precedente rispetto all'anno corrente.

## PARAMETRI FILTRO

Indipendentemente dalla stampa prescelta, la maschera di selezione sarà sempre la stessa. Il suo scopo è quello di fornire un ulteriore filtro, attraverso l'impostazione di specifici parametri.

16.04.26 18:07		Statistiche Fornitori		Stampa 12 mesi		Print	
Ditta		1 GENESYS SOFTWARE S.R.L.					
Conto da		1,33 BURUGHI S.P.A.					
Conto a		1,33 BURUGHI S.P.A.					
Agente da							
Agente a							
Categoria da							
Categoria a							
Zona da							
Zona a							
Articolo da		000000000000000001		FITTO IMMOBILE			
Articolo a		////////////////////					
Gruppo da		0					
Gruppo a		9999					
Sottogr. da		0					
Sottogr. a		9999		Quantita' A.C.		<input type="checkbox"/> No	
				Fatt. netto A.C.		<input checked="" type="checkbox"/> Si	
Mese da				Prezzo medio		<input type="checkbox"/> No	
Mese a				% A.C. e % var.		<input type="checkbox"/> No	
Valuta		EUR		Quantita' A.P.		<input type="checkbox"/> No	
Formato				Fatt. netto A.P.		<input checked="" type="checkbox"/> Si	
						Convalida <input type="checkbox"/>	

Stampa Statistiche Fornitori: videata di selezione.