


4.20 - Inquiry & Reports

- [4.20.1 - Controllo Condizioni Acquistato: Raffronto Fatture/Bolle](#)
- [4.20.10 - Report Dichiarazione d'Intento](#)
- [4.20.4 - Inquiry Movimenti Ordini](#)
- [4.20.5 - Inquiry Movimenti Magazzino](#)
- [4.20.6 - Rintracciabilità](#)

4.20.1 - Controllo Condizioni Acquistato: Raffronto Fatture/Bolle



La fase di controllo si traduce nel **raffronto tra le fatture differite o di fine periodo e le bolle d'acquisto** ad esse relative. Questa funzione infatti, esamina tutte le fatture d'acquisto di fine periodo e rileva eventuali differenze di **colli**, **quantità** o **valore**, rispetto alle bolle d'acquisto.

Le fatture di fine periodo sono movimenti con tipo documento uguale a **C**, mentre le bolle d'acquisto sono movimenti con tipo documento uguale a **B**.

Selezioni

La selezione delle fatture da elaborare si realizza nella seguente videata:

The screenshot shows a software window titled "Quadratura fatture fine periodo / bolle acquisti". At the top left, there is a timestamp "16.04.26 18:10" and a "PRINT" button. Below the title bar, there are several input fields: "Ditta" with a dropdown menu showing "1 GENESYS SOFTWARE S.R.L.", "Codice fornitore" with a dropdown menu showing "1,33 BURUGHI S.P.A.", "Numero fattura" with a dropdown menu showing "0 Tutte", "Data fattura da" with a dropdown menu showing "0", and "Data fattura a" with a dropdown menu showing "99.99.9999". At the bottom right, there is a "Convalida" button and a small yellow square icon.

Selezioni per il Raffronto Fatture / Bolle.

Ditta

L'impostazione del codice ditta è richiesta in fase d'accesso alla funzione.

Codice Fornitore

È possibile eseguire l'elaborazione con riferimento ad un singolo fornitore, il cui codice conto va inserito in questo campo. La selezione del fornitore può avvenire anche mediante find, digitando semplicemente il tasto f8.

Per includere nell'elaborazione tutti i fornitori invece, è sufficiente impostare solo il codice mastro.

Numero Fattura

Consente di eseguire il controllo con riferimento ad una sola fattura differita, il cui numero identificativo va impostato in questo campo. Per estendere la selezione a tutti i documenti invece, è sufficiente impostare **0** (zero).

Data Fattura da... a

Limita la selezione alle sole fatture con data compresa nell'intervallo specificato.

Elaborazione

Al termine dell'elaborazione, se la procedura ha riscontrato incongruenze, provvede a stampare un apposito report, che per ogni fattura riporta le seguenti informazioni:

- Articolo
- Numero colli risultante dalla fattura
- Quantità risultante dalla fattura (espressa nell'unità di misura base dell'articolo)
- Fatturato Netto risultante dalla fattura (espresso nella valuta della ditta)
- Numero colli ottenuto dalle varie bolle di consegna
- Quantità ottenuta dalle varie bolle di consegna (espressa nell'unità di misura base dell'articolo)
- Fatturato Netto ottenuto dalle varie bolle di consegna (espresso nella valuta della ditta)
- Segnalazione di differenza (tre asterischi)
- Riferimenti delle bolle d'acquisto.

4.20.10 - Report Dichiarazione d'Intento

Rel. 6.4.3.0



Questa funzione permette di conoscere la situazione dei Fornitori destinatari di dichiarazione d'intento.

Modalità Operativa

Nella parte superiore della videata, è possibile impostare i seguenti parametri di filtro:

Fornitore

È possibile interrogare un singolo Fornitore oppure, lasciando a **0** (*zero*) o indicando solo il Mastro, ottenere l'elenco dei Fornitori destinatari di dichiarazione d'intento.

Data Bolle da... a

Indicare il periodo delle Bolle d'Acquisto Non ancora fatturate.

Data Ordini da... a

Indicare il periodo degli Ordini d'Acquisto Non ancora evasi.

Visualizzazione

Il valore di quest'indicatore determina il criterio di valorizzazione di tutte le Bolle e degli Ordini sprovvisti di prezzo.


I valori previsti sono:

- 2** = costo medio
- 4** = costo standard
- 5** = ultimo costo

Il programma visualizza, in modalità *data-grid*, l'elenco dei Fornitori corrispondenti ai parametri di filtro impostati dall'Utente. Oltre al Numero e al Periodo (date d'inizio e fine) della dichiarazione d'intento, le altre colonne del *data-grid* sono:

- **Impn.Cont.**

Imponibile dei Documenti di Acquisto che risultano contabilizzati, con *drill-down*



per visualizzare il dettaglio

- **Impn.DaCont.**

Imponibile dei Documenti di Acquisto registrati in magazzino ma non ancora contabilizzati,



con *drill-down* per visualizzare il dettaglio

- **Impn.Bolle**

Imponibile delle Bolle di entrata merci non ancora fatturate

- **Impn.Docm.**

Imponibile totale dei Documenti di entrata merci

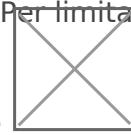
- **Impn.Ordn.**

Imponibile totale degli Ordini di Acquisto in essere

- **Impn.Gen.**

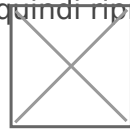
Imponibile generale del Fornitore, comprensivo dell'ordinato

Nella parte inferiore della videata, sono proposti due *data-grid*: a sinistra, l'elenco delle Bolle non ancora fatturate, mentre a destra l'elenco degli Ordini in essere. Per limitare la visualizzazione di

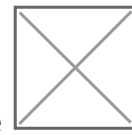


queste informazioni ad un singolo Fornitore, cliccare sul pulsante corrispondente al

soggetto d'interesse. Per togliere il filtro, quindi ripristinare la visualizzazione di Bolle e Ordini di



tutti i Fornitori, cliccare sull'altro pulsante.



Per eseguire la stampa del report, cliccare sull'apposito pulsante nella parte superiore della videata.

Report Dichiarazione d'Intento

Report Dichiarazione d'Intento

4.20.4 - Inquiry Movimenti Ordini



Questa funzione consente d'interrogare i Movimenti degli Ordini e produrre un report in formato XML.

Per le modalità operative dell'**Inquiry Movimenti Ordini**, si rimanda al [relativo paragrafo](#).

La generazione dell'output in formato *web* offre all'azienda utente una serie di vantaggi, derivanti dal fatto che l'*XML*, pur essendo un linguaggio relativamente recente, é divenuto negli ultimi anni uno standard riconosciuto a livello mondiale.

Di qui la possibilità di sfruttare questa nuova tecnologia e le sue molteplici funzionalità, per scopi

prettamente pratici e concreti, come nel caso dell'output di .

La generazione del Report Movimenti Ordini in formato XML ad esempio, consente all'utente di formattare il documento, in base alle specifiche esigenze aziendali. Mediante l'impiego di fogli stile **CSS** (*Cascading Style Sheets*) e **XSL** (*eXtensible Style Sheets*) infatti, è possibile, tra le altre cose, inserire il logo della ditta e i colori aziendali, un'immagine di sfondo o un'intestazione particolare.

Oltre alla formattazione grafica, per i file *XML* è prevista la possibilità di definire un'apposita **struttura di dati**, mediante l'utilizzo dei file **DTD** (*Document Type Definition*) o **XSD** (*XML-Data*) o ancora, grazie all'impiego di linguaggi di programmazione tra cui **JavaScript**, vi è la possibilità di inserire apposite macro di ordinamento dati e funzioni di controllo.

I Reports in formato *XML* inoltre, possono essere facilmente importati ed esportati in Office 2003 e in tutti i database e trattandosi di un formato *web-based*, esiste la possibilità di pubblicarli sul web.

Di seguito è riportato un esempio di Report Movimenti Ordini in formato XML, conforme al modello adottato dalla Genesys Software ma, come già detto, facilmente personalizzabile dall'azienda utente:

Report Movimenti Ordini in formato XML
Report Movimenti Ordini in formato XML
Report Movimenti Ordini in formato XML.


4.20.5 - Inquiry Movimenti Magazzino



Questa funzione prevede l'Interrogazione dei Movimenti di Magazzino e la generazione di un report in formato *XML*.

Per le modalità operative dell'**Inquiry Movimenti Magazzino**, si rimanda al [relativo paragrafo](#).

La generazione dell'output in formato *web* offre all'azienda utente una serie di vantaggi, derivanti dal fatto che l'*XML*, pur essendo un linguaggio relativamente recente, é divenuto negli ultimi anni uno standard riconosciuto a livello mondiale.

Di qui la possibilità di sfruttare questa nuova tecnologia e le sue molteplici funzionalità, per scopi prettamente pratici e concreti, come nel caso dell'output di .

La generazione del Report Movimenti Magazzino in formato **XML** ad esempio, consente all'utente di formattare il documento, in base alle specifiche esigenze aziendali. Mediante l'impiego di fogli stile **CSS** (*Cascading Style Sheets*) e **XSL** (*eXtensible Style Sheets*) infatti, è possibile, tra le altre cose, inserire il logo della ditta e i colori aziendali, un'immagine di sfondo o un'intestazione particolare.

Oltre alla formattazione grafica, per i file *XML* è prevista la possibilità di definire un'apposita **struttura di dati**, mediante l'utilizzo dei file **DTD** (*Document Type Definition*) o **XSD** (*XML-Data*) o ancora, grazie all'impiego di linguaggi di programmazione tra cui **JavaScript**, vi è la possibilità di inserire apposite macro di ordinamento dati e funzioni di controllo.


I Reports in formato *XML* inoltre, possono essere facilmente importati ed esportati in Office 2003 e in tutti i database e trattandosi di un formato *web-based*, esiste la possibilità di pubblicarli sul web.

In fase di interrogazione dei Movimenti di Magazzino in formato *XML*, inoltre, selezionando l'opzione **Riferimenti** nella maschera di filtro, si attiva la visualizzazione degli estremi delle Fatture e degli ordini sul report generato.

Di seguito è riportato un esempio di Report Movimenti Magazzino in formato *XML*, conforme al modello adottato dalla Genesys Software ma, come già detto, facilmente personalizzabile dall'azienda utente:

Report Movimenti Magazzino in formato XML
Report Movimenti Magazzino in formato XML.

4.20.6 - Rintracciabilità



Questo report **xml** permette di conoscere, relativamente al **Lotto** impostato, la movimentazione generata dal suo utilizzo (**tracciabilità**) e, se richiesta, anche la **rintracciabilità** e l'eventuale stampa dei Componenti impiegati.

Per i **Prodotti finiti**, nella sezione di dettaglio sono forniti:

- il Codice EAN della confezione e/o prodotto
- nel caso di Clienti, l'Indirizzo, la Città e la Provincia di destinazione

Modalità Operativa

Operativamente, è richiesta l'impostazione dei seguenti campi:

Lotto

Se il Lotto impostato identifica un **Componente di base**, sarà possibile conoscere tutti gli Articoli Componenti e/o Intermedi, gli Articoli Prodotti finiti ed inoltre, per ciascuno di essi, la movimentazione, le consegne effettuate e il destinatario. Per le Aziende interessate, nel caso la movimentazione abbia visto l'impiego di **Matricole** (*bombole, etc*), per ciascuna consegna saranno anche indicate le Matricole impiegate, l'attuale Residenza e se sono eventualmente rientrate. Se Non è richiesta la **rintracciabilità** dei Componenti/Intermedi (*check-box* [Rintraccia componenti](#) tra i Parametri filtro), questi sono solo riportati con i relativi Lotti.

Se invece il Lotto impostato identifica un **Prodotto finito**, per ciascun Articolo sarà fornita tutta la movimentazione d'interesse. Se Non è richiesta la **rintracciabilità** (*check-box* [Rintraccia componenti](#) tra i Parametri filtro), i Componenti/Intermedi, che hanno concorso alla produzione, saranno riepilogati nella parte superiore del report, con indicazione dei relativi Lotti.

Parametri Filtro

Periodo da - a

Impostare il periodo entro il quale analizzare la movimentazione di tracciabilità e rintracciabilità.

Causale magazzino

Nell'ambito dei movimenti selezionati, è possibile considerare solo quelli con Causale magazzino corrispondente a quella impostata in questo campo. Lasciando a **0** (zero) il campo, saranno considerati *tutti* i movimenti.

Causale trasporto

Nell'ambito dei movimenti selezionati, è possibile considerare solo quelli con Causale trasporto corrispondente a quella indicata in questo campo. Impostare **99** per comprendere *tutte* le Causali.

Tipo Operazione

Consente un'ulteriore selezione dei movimenti, nell'ambito delle scelte già operate.

Il Tipo Operazione può assumere i seguenti valori:

0 = tutti

1 = carico

2 = scarico

5 = acquisto, carico produzione e consegna

Tipo Documento

È possibile indicare la movimentazione relativa alla tracciabilità da evidenziare.

Il Tipo Documento può assumere i seguenti valori:

TT = tutti

DM = Documenti di Magazzino

DV = Documenti di Vendita

DE = Documenti emessi (con passaggi interni)

DP = Documenti di Produzione

BV = Bolle Vendita

Rintraccia Componenti

Se richiesta la rintracciabilità dei Componenti, nel report sarà fornita la movimentazione di ciascun Componente.

Ditta	10035	G.S. ITALIA GAS SpA	Rintracciabilità	
Filiale	1	SEDE CENTRALE		
Conto	0,00		SSCC	
Articolo			Gruppo	0
Deposito	0	Tutti	Sottogruppo	0
Lotto	ESAT2006	Stato	(Esistenza	0,000
		Scadenza	(Esistenza	0,000
				Convalida

Parametri filtro	
Periodo da	0
Periodo a	99.99.9999
Causale magazzino	0
Causale trasporto	99 Tutte
Tipo operazione	0 Tutti
Tipo documento	TT Tutti
Stampa componenti	<input checked="" type="checkbox"/>
Rintraccia componenti	<input checked="" type="checkbox"/>
Convalida	

Report Rintracciabilità: videata di selezione

Prima di eseguire la stampa, il programma propone l'elenco degli Articoli la cui movimentazione principale riguarda il Lotto impostato e quindi, l'utente ha possibilità di escludere dall'analisi uno o più Articoli.

Report Rintracciabilità: visualizzazione Articoli

Report Rintracciabilità: visualizzazione Articoli

Del Lotto impostato è analizzata tutta la movimentazione relativa alla Produzione (Carico da Produzione e Scarico a Produzione), allo scopo di fornire l'elenco sia dei Componenti che dei Prodotti finiti movimentati. Sul *data-grid* sono indicati, oltre ai dati anagrafici dell'Articolo, la Tipologia del Componente e il Totale dei Carichi/Scarichi effettuati nel periodo di riferimento.