


1.1.4 - Tabelle Classificazione Articoli: Marche - Composizione Articoli - Made In



2. Marche

La presenza di questa tabella consente, in fase d'Immissione e Manutenzione degli [Articoli di Magazzino](#), d'impostare il campo [Marca](#) richiamando opportunamente uno degli elementi in essa codificati (accessibile con il tasto **F8**).


Per ciascun elemento della suddetta tabella, è prevista l'attribuzione di un proprio Codice e di un'apposita Descrizione.

The screenshot shows a software interface window titled 'Tabella Marche'. At the top left, there is a timestamp '30.03.26 09:21'. The main area contains a table with the following data:

Marca	Codice	Descrizione
	0024	VALENTINO

The 'VALENTINO' row is highlighted in yellow. At the bottom right of the window, there is a 'Convalida' button and a small blue and yellow icon.

Tabella Marche



3. Composizione Articoli

La presenza di questa tabella consente, in fase d'Immissione e Manutenzione degli [Articoli di Magazzino](#), d'impostare il campo [Composizione](#) richiamando opportunamente uno degli elementi in essa codificato (accessibile con il tasto **F8**).

Per ciascun elemento della suddetta tabella, è prevista l'attribuzione di un proprio Codice e di un'apposita Descrizione.

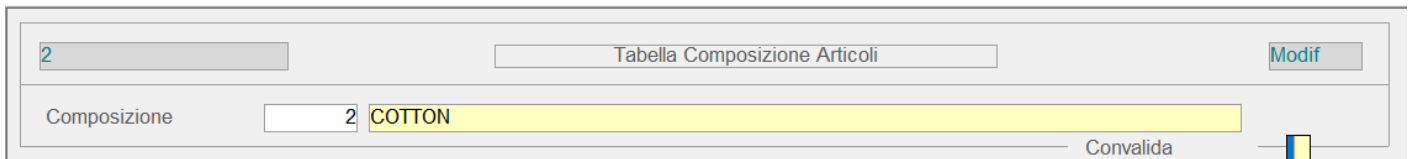


Tabella Composizione



12. Made-In

La presenza di questa tabella consente, in fase d'Immissione e Manutenzione degli [Articoli di Magazzino](#), d'impostare il campo [Made-In](#) richiamando opportunamente uno degli elementi in essa codificato (accessibile con il tasto **F8**).

Il campo anagrafico [Made-In](#) è presente nella videata [Dati Aggiuntivi](#) dell'Articolo, cliccando

sull'apposito *drill-down*



Per ciascun elemento della suddetta tabella, è prevista l'attribuzione di un proprio Codice e di un'apposita Descrizione.

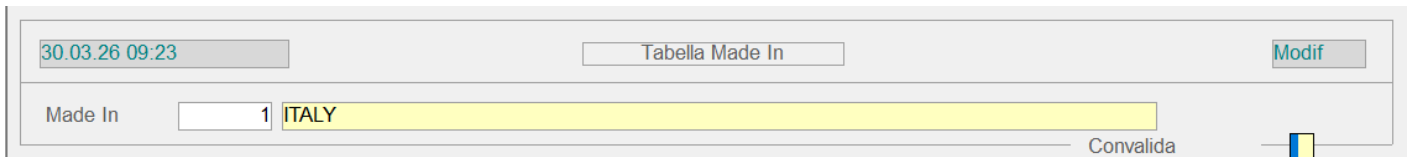


Tabella Made-In

Revisione #10

Creato 11 marzo 2026 08:03:52 da Elena Saracino

Aggiornato 30 marzo 2026 07:23:35 da Elena Saracino