

1.8.1.6 - Gestione Economica Fornitore - Convenzioni: 6. Assortimento

Rel. 6.4.4.0




Questa funzione è dedicata alla gestione delle referenze (*prodotti*) per Fornitore: operativamente, l'Utente deve indicare il **periodo di Validità** dell'Assortimento, che sarà utilizzato come controllo in fase d'immissione Ordini e Documenti Acquisto; è possibile prevedere anche un **periodo di Sospensione**, durante il quale Non sarà consentita la fornitura degli Articoli in Assortimento.

Generazione Automatica Assortimento

In questa fase è prevista una funzionalità automatica di Generazione Assortimento, in alternativa alla selezione manuale per singolo Articolo. Se richiesta la generazione automatica dell'Assortimento, cliccando sull'apposito tasto *label* al piede della videata, si attiva una *window* in cui è possibile specificare i parametri di filtro per la selezione degli Articoli da includere nell'Assortimento: Settore, Sottogruppo, Brand e Sub-brand (*se gestiti*), E.C.R. (*se gestito*), Marca e Descrizione Articolo.

Si consiglia di valorizzare opportunamente i parametri di filtro, allo scopo di velocizzare i tempi di visualizzazione.

Il programma propone l'elenco degli Articoli corrispondenti ai parametri impostati e quindi candidati all'inclusione nell'Assortimento; è possibile escludere uno o più Articoli dalla elaborazione, disattivando il *check-box* corrispondente. Cliccare sul pulsante di convalida  per generare l'Assortimento.

È fornita apposita segnalazione qualora l'Articolo risulti già presente su un'altra Convenzione, nel qual caso sarà escluso dall'aggiornamento e l'utente dovrà procedere manualmente. In fase di generazione automatica dell'Assortimento, sull'Anagrafica dell'Articolo sarà aggiornato solo il Fornitore abituale.

13.04.26 17:47 Assortimento generale Inser

Ditta 1 GENESYS SOFTWARE S.R.L.

Fornitore 1,33 BURUGHI S.P.A.
VIA FLAMINIA 77 VERONA VR

| Articolo | Descrizione | UM | Com. | Inizio Ass. | Sosp.DAL | Sosp. AL | PxC | Art. Este | DescEste | ValidoDal | EANProd | EANConf | ColTotAC | ColTotAP | CM AC |
|----------|---------------------------------------|----|------|-------------|----------|----------|-----|-----------|-----------|-----------|----------------|----------------|----------|----------|-------|
| ACCZ0001 | TRAPANO A PERCUSSIONE 1200 WATT ESTER | PZ | SI | 0 | 0 | 0 | 0 | TR1200WE | TRAPANO 1 | 0 | 00023942874102 | 00000000000006 | 0 | 6 | 0 |
| ACCZ0002 | TRAPANO A PERCUSSIONE 1500 WATT | PZ | SI | 0 | 0 | 0 | 0 | TR1500W | TRAPANO 2 | 0 | | | 0 | 0 | 0 |
| BERE0009 | TENDA MOTORIZZATA PER INTERNI | PZ | SI | 0 | 0 | 0 | 0 | | | 0 | | | 0 | 0 | 0 |
| BOXE0003 | SMERIGLIATRICE 1200 WATT | PZ | SI | 0 | 0 | 0 | 0 | SM1/1200 | SMERIGL | 0 | | | 0 | 0 | 0 |
| BOXE0004 | SMERIGLIATRICE ANGOLARE 1200 WATT | PZ | SI | 0 | 0 | 0 | 0 | SM3/1200W | SMERIGL5 | 0 | | | 0 | 0 | 0 |

Articolo 1 FITTO IMMOBILE Elimina

Inizio assortimento Sospeso dal 0 al 0

Priorità fornitura Pz x Collo 0 (0) Divulgabile

Note assortimento Ordine

Dati scheda tecnica

Scheda numero del Allegato

Dati articolo esterno

Articolo esterno Valido dal 0 Stato

Genera assortimento Convalida

Generazione automatica Assortimento

Convenzioni - Assortimento

In caso di selezione manuale degli Articoli in Assortimento, procedere all'impostazione dei seguenti campi:

Articolo

Impostare il codice dell'Articolo da inserire in Assortimento: è possibile attivare la ricerca per Codice (tasto **F8**) o per Descrizione (tasto **F6**).

Inizio Assortimento

Impostare la data d'Inizio Assortimento dell'Articolo, che sarà utilizzata come controllo in fase d'immissione Ordini e Documenti di Acquisto.

Se questo campo è uguale a **0** (zero), s'intende che l'Articolo è *sempre* in Assortimento.

Sospeso dal - al

È possibile impostare un periodo di sospensione durante il quale Non è consentita la fornitura dell'Articolo.

Se questo campo è uguale a **0** (zero), s'intende che l'Articolo è *sempre* in Assortimento.

Priorità fornitura

È possibile specificare la priorità di fornitura dell'Articolo da parte del Fornitore.

Il valore **0** (*zero*) indica la priorità massima, mentre i numeri maggiori corrispondono a livelli di priorità progressivamente inferiori.

Divulgabile

Se questo *check-box* è attivo, l'Articolo sarà riportato in fase di [Stampa Convenzioni](#).

Dati Scheda Tecnica

Scheda numero - del

I riferimenti della Scheda tecnica sono generalmente rilasciati dal Fornitore.

Documento allegato

È possibile specificare il nome del documento allegato (in formato word), relativo alla Scheda tecnica del prodotto.

Dati Articolo Esterno

Articolo esterno

Impostare il codice, diverso da quello interno, attribuito all'Articolo in base alla codifica utilizzata



dal Fornitore. Cliccando sul pulsante corrispondente al campo Articolo, si accede direttamente alla funzione Relazioni Articoli Codice Interno/Terzi.

Il codice Articolo esterno è utilizzato nelle funzioni di Import/Export.

Valido dal

Indicare a partire da quale data s'intende utilizzare il codice dell'Articolo esterno.

Stato

Il valore impostato in questo campo specifica lo Stato della relazione tra l'Articolo interno e quello esterno.

Sono previsti i seguenti valori:

A = Attivo

D = Disattivo

S = Sospeso

Qualora un Articolo risulti già presente su un'altra Convenzione, il programma chiederà all'utente se intende aggiornare i nuovi dati (Fornitore intestatario della Convenzione e Articolo Fornitore) sull'Anagrafica dell'Articolo oppure mantenere quelli preesistenti. Se è confermato l'aggiornamento dei dati anagrafici, l'Articolo sarà sospeso dall'Assortimento sulla Convenzione precedente, a decorrere dalla data in cui si effettua la manutenzione.

Qualora l'Articolo Non sia presente su un'altra Convenzione, invece, il Fornitore abituale (ossia


l'intestatario della Convenzione) e l'Articolo Fornitore saranno aggiornati in automatico sull'Anagrafica dell'Articolo.

In questa fase è anche possibile modificare una referenza, semplicemente cliccando sul pulsante




corrispondente: la modifica permette di variare anche la data d'Inizio Assortimento e

l'eventuale Periodo di Sospensione. Per cancellare una referenza, invece, dopo averla richiamata in



modifica, cliccare sul pulsante di eliminazione



, si accede alla funzione per l'inserimento delle [Condizioni Commerciali](#).

14.04.26 10:14 Assortimento generale Inser

Ditta 1 GENESYS SOFTWARE S.R.L.
Fornitore 1,33 BURUGHI S.P.A.
VIA FLAMINIA 77 VERONA VR

| Articolo | Descrizione | UM | ▼ | ▼ | ▼ | Com. | Inizio Ass. | Sosp.DAL | Sosp. AL | PxC | Art.Este | DescEste | ValidoDal | EANProd | EANConf | ColTotAC | ColTotAP | CM AC |
|----------|---------------------------------------|----|-------------------------------------|---|---|------|-------------|----------|----------|-----|-----------|-----------|-----------|----------------|----------------|----------|----------|-------|
| ACCZ0001 | TRAPANO A PERCUSSIONE 1200 WATT ESTER | PZ | <input checked="" type="checkbox"/> | A | | SI | 0 | 0 | 0 | 0 | TR1200WE | TRAPANO 1 | 0 | 00023942874102 | 00000000000006 | 0 | 6 | 0 |
| ACCZ0002 | TRAPANO A PERCUSSIONE 1500 WATT | PZ | <input checked="" type="checkbox"/> | A | | SI | 0 | 0 | 0 | 0 | TR1500W | TRAPANO 2 | 0 | | | 0 | 0 | 0 |
| BERE0009 | TENDA MOTORIZZATA PER INTERNI | PZ | <input checked="" type="checkbox"/> | A | | SI | 0 | 0 | 0 | 0 | | | 0 | | | 0 | 0 | 0 |
| BOXE0003 | SMERIGLIATRICE 1200 WATT | PZ | <input checked="" type="checkbox"/> | A | | SI | 0 | 0 | 0 | 0 | SM1/1200 | SMERIGL | 0 | | | 0 | 0 | 0 |
| BOXE0004 | SMERIGLIATRICE ANGOLARE 1200 WATT | PZ | <input checked="" type="checkbox"/> | A | | SI | 0 | 0 | 0 | 0 | SM3/1200W | SMERIGL5 | 0 | | | 0 | 0 | 0 |
| 1 | FITTO IMMOBILE | PZ | <input checked="" type="checkbox"/> | A | | NO | 01.01.2026 | 0 | 0 | 0 | | | 0 | | | 0 | 0 | 0 |

Articolo 1 FITTO IMMOBILE Elimina

Inizio assortimento 01.01.2026 Sospeso dal 0 al 0
Priorità fornitura 0 Pz x Collo 0 (0) Divulgabile
Note assortimento Ordine

Dati scheda tecnica
Scheda numero del 0 Allegato

Dati articolo esterno
Articolo esterno Valido dal 0 Stato
Genera assortimento Convalida

Convenzioni: Assortimento

Revisione #4

Creato 30 giugno 2018 16:22:47 da Giuseppe Anelli

Aggiornato 14 aprile 2026 08:16:29 da Elena Saracino