

2.1.3.12 - Check Ordini Acquisto

Rel. 6.0.9.0

Questa funzione permette di eseguire il controllo degli Ordini di Acquisto, cioè di attribuire ad essi lo **Stato di evadibilità** appropriato.

Modalità Operativa


Nella 1° videata è possibile impostare i parametri di filtro degli Ordini da elaborare:


- **Deposito**
- **Fornitore**
Impostare un singolo Fornitore oppure indicare solo il Mastro per considerarli tutti.
- **Data Ordini dal... al**
- **Data prevista Consegna dal... al**

Il programma visualizza in un *data-grid* l'elenco dei Fornitori a cui risultano intestati Ordini di Acquisto Non ancora evasi e che corrispondono ai parametri impostati.

Oltre ai dati anagrafici, sono visualizzate per ciascun Fornitore le seguenti informazioni:

- Numero e Valore degli Ordini «**Immessi**» (Stato **7**)
- Numero e Valore degli Ordini «**Evadibili**» (Stato **E**)
- Numero e Valore degli Ordini «**Dubbi**» (Stato **A**)
- Numero e Valore degli Ordini «**Da Scartare**» (Stato **B**)
- Numero e Valore **Totale degli Ordini**

In corrispondenza di ogni riga è attivo il pulsante  per la visualizzazione degli **Interlocutori** del Fornitore.

Il pulsante , invece, serve ad **aggiornare lo Stato** di tutti gli Ordini del Fornitore. In particolare, cliccando su questo pulsante, si attiva un menù a tendina con le seguenti opzioni:

- **Passa IMMESSI a**, per modificare solo gli Ordini in Stato Immesso, attribuendo ad essi un nuovo Stato (Da Evadere, Dubbio o Scartare)
- **Passa TUTTI a**, per aggiornare lo Stato su tutti gli Ordini del Fornitore

A questo punto, cliccando sul *check-box* corrispondente al Fornitore d'interesse, si accede alla videata da cui è possibile eseguire il Check degli Ordini:

14.04.26 13:03	Ditta	1	GENESYS SOFTWARE S.R.L.	Filiale	1	Check ordini acquisto	ELAB.
Deposito		0					
Fornitore		0,33					
Data ordini dal		14.01.2026	al	14.04.2026			
Data cons. dal		0	al	99.99.9999			

Fornitore	Denominazione	Imm.	Val.Imm.	Evad.	Val.Evad.	Dub.	Val.Dub.	Scar.	Val.Scar.	Totl.	Val.Totl.	Tel.	Città	Pr.	Indirizzo
1,33	BURUGHI S.P.A.	<input type="checkbox"/>		3	8.600,00					3	8.600,00	080 5223344	VERONA	VR	VIA FLAMINIA 77
2,33	KICK DIK SRL	<input type="checkbox"/>		3	508.400,00					3	508.400,00		ALTOFONTE	PA	VIA DEI CATALANI 25
8,33	APPEAL MACKINT SPA	<input type="checkbox"/>		1	400,00					1	400,00		ODALENGO GRANDE	AL	VIA SOLLEONE 36
10,33	BURUGHI S.P.A.	<input type="checkbox"/>		1	25.000,00					1	25.000,00		REGGIO EMILIA	RE	VIA ROBESPIERRE 63



Check Ordini Acquisto

Nella parte superiore della videata, sono visualizzati i **Dati Contabili e Finanziari** del Fornitore; mentre nella sezione centrale è riportato l'elenco degli Ordini per Data di prevista Consegna. Tra gli Ordini proposti a video ci sono anche gli **Ordini Immessi** (Stato **7**), il cui Stato potrà essere modificato in Evadere, Dubbio o Da Scartare. Si presti attenzione al fatto che, se all'avvio della procedura un Ordine è in Stato *diverso* da Immesso, Non potrà essere posto in questo Stato. Sono inclusi nella lista anche gli **Ordini parzialmente evasi** (visualizzati in **rosso**), il cui valore è ovviamente decurtato della parte già consegnata.

Per ciascun Ordine sono visualizzate le seguenti informazioni:

- Data di prevista Consegna
- Serie Numerazione Ordine
- Numero e Data Ordine
- Codice Deposito
- Stato attuale dell'Ordine
- Valore dell'Ordine

In corrispondenza di ciascuna riga sono attivi i seguenti pulsanti:

-  - per visualizzare i Dati aggiuntivi dell'Ordine
-  - per visualizzare tutti gli Articoli presenti nell'Ordine

In questa fase è possibile attribuire a ciascun Ordine lo Stato più appropriato, attivando semplicemente il relativo *check-box*.

Al piede della videata sono riepilogati, per ciascuno Stato, il Numero Totale degli Ordini e l'Importo complessivo. In corrispondenza di ogni Stato è attivo il tasto «**Selezione**», cliccando sul quale è possibile attribuire lo Stato Evadere, Dubbio o Da Scartare a tutti gli Ordini visualizzati. Il pulsante «**Ripristina**» invece, permette di riportare ciascun Ordine allo Stato originario.

Check Ordini Acquisto
Check Ordini Acquisto

Revisione #3

Creato 30 giugno 2018 16:22:52 da Giuseppe Anelli

Aggiornato 14 aprile 2026 11:05:10 da Elena Saracino