

# 4.20.10 - Report Dichiarazione d'Intento

Rel. 6.4.3.0



Questa funzione permette di conoscere la situazione dei Fornitori destinatari di dichiarazione d'intento.

---

## Modalità Operativa

Nella parte superiore della videata, è possibile impostare i seguenti parametri di filtro:

### **Fornitore**

È possibile interrogare un singolo Fornitore oppure, lasciando a **0** (*zero*) o indicando solo il Mastro, ottenere l'elenco dei Fornitori destinatari di dichiarazione d'intento.

### **Data Bolle da... a**

Indicare il periodo delle Bolle d'Acquisto Non ancora fatturate.

### **Data Ordini da... a**

Indicare il periodo degli Ordini d'Acquisto Non ancora evasi.

### **Visualizzazione**

Il valore di quest'indicatore determina il criterio di valorizzazione di tutte le Bolle e degli Ordini sprovvisti di prezzo.


I valori previsti sono:

- 2** = costo medio
- 4** = costo standard
- 5** = ultimo costo

Il programma visualizza, in modalità *data-grid*, l'elenco dei Fornitori corrispondenti ai parametri di filtro impostati dall'Utente. Oltre al Numero e al Periodo (date d'inizio e fine) della dichiarazione d'intento, le altre colonne del *data-grid* sono:

- **Impn.Cont.**

Imponibile dei Documenti di Acquisto che risultano contabilizzati, con *drill-down*



per visualizzare il dettaglio

- **Impn.DaCont.**

Imponibile dei Documenti di Acquisto registrati in magazzino ma non ancora contabilizzati,



con *drill-down* per visualizzare il dettaglio

- **Impn.Bolle**

Imponibile delle Bolle di entrata merci non ancora fatturate

- **Impn.Docm.**

Imponibile totale dei Documenti di entrata merci

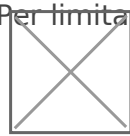
- **Impn.Ordn.**

Imponibile totale degli Ordini di Acquisto in essere

- **Impn.Gen.**

Imponibile generale del Fornitore, comprensivo dell'ordinato

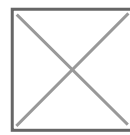
Nella parte inferiore della videata, sono proposti due *data-grid*: a sinistra, l'elenco delle Bolle non ancora fatturate, mentre a destra l'elenco degli Ordini in essere. Per limitare la visualizzazione di



queste informazioni ad un singolo Fornitore, cliccare sul pulsante corrispondente al soggetto d'interesse. Per togliere il filtro, quindi ripristinare la visualizzazione di Bolle e Ordini di



tutti i Fornitori, cliccare sull'altro pulsante.



Per eseguire la stampa del report, cliccare sull'apposito pulsante nella parte superiore della videata.

Report Dichiarazione d'Intento  
Report Dichiarazione d'Intento

---

Revisione #4

Creato 30 giugno 2018 16:23:10 da Giuseppe Anelli

Aggiornato 16 aprile 2026 16:15:36 da Elena Saracino