


1.10 - Stampe Servizio Impostare

- [1.10.1 - Stampe Servizio Impostare: 1. Stampa Tabelle](#)
- [1.10.2 - Stampe Di.Ba.](#)
- [1.10.2.1 - Stampe Di.Ba.: 1. Anagrafica](#)
- [1.10.2.2 - Stampe Di.Ba.: 2. Lista Distinte](#)

1.10.1 - Stampe Servizio


Impostare: 1. Stampa Tabelle



Questa funzione esegue la stampa delle tabelle presenti nel Modulo in oggetto.

Le modalità di stampa accessibili da menù sono le seguenti:

- 1 - [Singola Tabella](#)
- 2 - [Tutte le Tabelle](#)
- 3 - [Tutte le Tabelle per Ditta](#)



1 - Singola Tabella

La prima scelta consente la stampa di una specifica tabella selezionata dall'utente. Solo per la stampa delle [Causali Magazzino](#), è prevista la selezione del tabulato e del grado di dettaglio.

Le opzioni previste sono:

- 1 - Estesa
- 2 - Ridotta
- 3 - Tabulato Raccordo Magazzino Fiscale.

La stampa **Estesa** riporta tutte le informazioni relative alle [Causali](#), mentre la stampa **Ridotta** evidenzia solo le seguenti informazioni:

- Codice e Descrizione della [Causale di Magazzino](#) e dell'eventuale [Causale Rilanciata](#)
- [Causale Trasporto](#)
- [Tipo Documento](#) e [Tipo File](#)
- [Codice Articolo](#) eventualmente impostato.

Questa stampa inoltre, indica se il prezzo è al lordo o al netto dell'I.V.A.

Il **Tabulato di Raccordo** infine, specifica per ogni Causale del Magazzino Fiscale, le varie [Causali di Magazzino](#) che in essa confluiscono.




2 - Tutte le Tabelle

La seconda scelta comporta la stampa delle tabelle comuni a tutte le Ditte, ad esclusione quindi, delle seguenti entità:

[Gruppi/Sottogruppi Magazzino](#)

[Agenti](#)

[Gruppi fiscali](#)



3 - Tutte le Tabelle per Ditta

Con l'ultima scelta infine, è possibile stampare le tabelle specifiche di ciascuna Ditta, tra cui ad esempio:

[Zone](#)


[Agenti](#)

1.10.2 - Stampe Di.Ba.



1.10.2.2 - Stampe Di.Ba.: 2. Lista Distinte

Rel. 6.1.9.0



Questa funzione genera un report con l'elenco delle Distinte emesse in **definitivo** e per le quali non è stata ancora eseguita la funzione di [Conferma Prelievo](#) o [Conferma Produzione](#).

Nella videata d'accesso alla funzione, è possibile impostare i seguenti parametri:

- Anno contabile
- Numero del Terminale che ha generato le Distinte
- Data in cui le Distinte sono state generate

Per ciascuna Distinta Base, la Lista ne riporta i Riferimenti (Numero e Data), il Codice e la Descrizione dell'Articolo intestatario.

Qualora le Distinte risultino errate oppure obsolete, l'Utente potrà eseguire la funzione di [Annullamento](#).

Lista Distinte

Lista Distinte