

2.20 - Inquiry

- [2.20.3 - Inquiry Movimenti Magazzino](#)
- [2.20.5 - Inquiry Rintracciabilità](#)

2.20.3 - Inquiry Movimenti Magazzino

Rel. 6.4.1.0



Questa funzione visualizza in modalità *data-grid* i Movimenti di Magazzino corrispondenti ai Parametri di Filtro impostati dall'Utente.

Modalità Operativa

In fase di accesso alla funzione, è richiesta l'impostazione dei seguenti campi:

Ditta

Filiale

Conto

Indicare il Cliente/Fornitore (*Analitico + Mastro*) d'interesse ai fini dell'Inquiry; è possibile impostare anche solo il **Mastro** o lasciare a **0** (*zero*) questo campo, per visualizzare tutti i Movimenti a prescindere dal Cliente/Fornitore a cui si riferiscono.

Articolo

In corrispondenza di questo campo è attiva la ricerca degli Articoli con i seguenti tasti funzione:

F1 - per Descrizione

F4 - per Codice Costruttore

F8 - per Codice Articolo

È possibile lasciare a *spazio* l'Articolo e procedere con l'eventuale impostazione del Gruppo e Sottogruppo.

Per i sistemi gestiti con **database Oracle**, è possibile utilizzare il carattere jolly **%** per sostituire parte del codice Articolo. Per maggiori chiarimenti, si consiglia di consultare il relativo [esempio](#).

Gruppo

Avendo lasciato a *spazio* il codice Articolo, è possibile visualizzare i movimenti relativi al Conto indicato, che trattino gli Articoli appartenenti al Gruppo impostato in questo campo.

Sottogruppo

È possibile limitare ulteriormente la selezione dei movimenti, specificando un preciso Sottogruppo nell'ambito del Gruppo indicato.

Marca/Famiglia

Avendo lasciato a *spazio* il codice Articolo, è possibile visualizzare i movimenti relativi al Conto indicato, che trattino gli Articoli appartenenti alla Marca/Famiglia impostata in questo campo.

Deposito

Se per la Ditta selezionata è attiva la Gestione Depositi, la valorizzazione di questo campo permette di visualizzare solo i Movimenti relativi al Deposito specificato.

Lasciando a **0** (zero) questo campo, la selezione è estesa a *tutti* i Depositi della Ditta selezionata.

Il programma provvede a visualizzare l'**Esistenza fisica** dell'Articolo impostato, con riferimento al Magazzino in generale o al singolo Deposito richiesto dall'Utente.

The screenshot shows the 'Inquiry Movimenti Magazzino' form with the following fields and values:

Ditta	1	GENESYS SOFTWARE S.R.L.	Gruppo fiscale	0
Filiale	1	Sede	Gruppo	0
Conto	1,33	BURUGHI S.P.A.	Stgr.	0
Articolo		- Tot. X Raggr. Statistiche -	Marca	
Deposito	10	SEDE (Esist. 0,000)	Convalida <input type="checkbox"/>	

Inquiry Movimenti Magazzino: impostazioni iniziali

Parametri Filtro

Ordinamento decrescente

L'attivazione di questo *check-box* comporta la visualizzazione dei Movimenti in ordine *decrescente* di Data.

Operazioni da... a

È possibile limitare l'interrogazione ai Movimenti aventi Data compresa nel periodo impostato. Se l'Utente Non ha impostato nè il Conto nè l'Articolo, il programma calcola la durata del Periodo indicato in questi campi e, se risulta *superiore* ad 1 anno, provvede a segnalarlo con un messaggio a video, che l'Utente può forzare con il tasto **F3**.

Confermando **0** e **99.999.999**, rispettivamente come Data Iniziale e Data Finale, non sono introdotti limiti temporali all'interrogazione.

Codice Agente/Spedizionario

È possibile visualizzare i Movimenti aventi Codice Agente/Spedizionario corrispondente a quello impostato.

Causale Magazzino

È possibile visualizzare il Totale Valore e il Prezzo Medio delle Bolle di Acquisto Attesa Fattura (Tipo Documento=**B**), impostando in questo campo la relativa Causale di Magazzino.

Lasciando a **0** (zero) questo parametro, e visualizzando quindi tutti i Documenti, le suddette informazioni non saranno riportate, perchè il valore delle Bolle si sommerà a quello del Documento di Carico corrispondente (Tipo Documento=**C**).

Causale Trasporto

Nell'ambito delle selezioni già effettuate, è possibile interrogare i soli Movimenti immessi con la Causale Trasporto indicata.

Impostando **99**, il programma visualizza tutti i Movimenti di Magazzino, a prescindere dalla Causale di Trasporto impiegata nella registrazione.

ECR

È possibile interrogare i movimenti di magazzino, impostando il Codice ECR degli Articoli come parametro di filtro.

Ordine Numero - Del

È possibile selezionare i Movimenti da visualizzare per Data e Numero Ordine.

Fattura Numero - Del

È possibile selezionare i Movimenti da visualizzare per Data e Numero Fattura.

Commessa - del

Per le Ditte abilitate alla Gestione Commesse, tra i parametri di filtro è possibile impostare anche il Codice della Commessa.

Commessa terzi

Per le Ditte abilitate alla Gestione Commesse, tra i parametri di filtro è possibile impostare anche il numero della Commessa di terzi, al fine di visualizzare solo i movimenti di magazzino riferiti alla Commessa indicata.

Qualora tra i parametri di filtro Non sia stata indicata la Commessa, ma sulla Ditta è comunque attiva la Gestione Commesse, nel *data-grid* di visualizzazione della movimentazione di magazzino saranno presenti le colonne con il Codice interno della Commessa e quello eventualmente assegnato da terzi.

Codice Supporto

L'impostazione del Codice Supporto è utile alle Ditte su cui è attiva la [Gestione Storico Packaging](#), perchè permette di selezionare i movimenti di magazzino in base al Supporto utilizzato.

Se sulla Ditta è attiva la [Gestione Storico Packaging](#), nel *data-grid* di visualizzazione della movimentazione di magazzino saranno visualizzate le colonne relative al Codice Supporto, al Block&Tier e alla Natura della Cessione del Supporto.

Parametri Visualizzazione

Tipo Operazione

È possibile specificare la tipologia dei Movimenti da visualizzare.

I valori previsti sono:

- 0** = tutti i movimenti
- 1** = solo i Movimenti di Carico
- 2** = solo i Movimenti di Scarico
- 3** = altri Movimenti
- 4** = Movimenti di Carico solo a Valore
- 5** = Movimenti di Scarico solo a Valore
- 9** = tutti i Movimenti solo a Quantità

Prezzo Lordo

Attivare questo *check-box* per richiedere la visualizzazione del Prezzo Lordo; in caso contrario sarà visualizzato il Prezzo al netto degli sconti.

Riga Sconti

Per l'Inquiry in formato **xml**, l'attivazione di questo *check-box* permette di visualizzare in un'apposita colonna, le percentuali di Sconto applicate ai Movimenti elaborati.

Codice Valuta

Selezionare il codice della Valuta in cui esprimere gli importi dei Movimenti: per *default* è assunta l'unità di conto della Ditta, con possibilità per l'Utente di variarla, in quest'ultimo caso l'importo del cambio è assunto dalla tabella [Cambi/Valute](#).

L'aggiornamento della colonna Valuta, unitamente alla descrizione della stessa, è previsto nei seguenti due casi:

- 1.interrogazione nell'Unità di Conto della Ditta dei Movimenti immessi con una Valuta diversa
- 2.interrogazione in una Valuta diversa da quella della Ditta

nel primo caso la Valuta riportata è quella originaria del Movimento, mentre nel secondo caso è riportata la Valuta selezionata per l'Interrogazione.

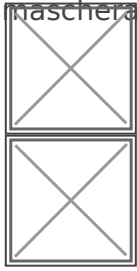
Quantità UM base

Attivare questo *check-box* per visualizzare le Quantità nell'Unità di Misura Base dell'Articolo; diversamente sarà adottata l'Unità di Misura del Movimento.

La visualizzazione ottimale delle informazioni si ottiene impostando la risoluzione del monitor a 1024 x 768 px; tuttavia, nel caso le informazioni non rientrino nell'area disponibile, sarà attivata automaticamente la *scroll-bar* orizzontale.

Si noti che le prime due colonne sono state fissate per consentire lo *scroll* verso destra, senza perdere le informazioni relative al **Numero** e alla **Data Documento**.

Sulla maschera di testa della funzione d'Inquiry sono attivi due appositi pulsanti:



aper scorrere tutte le righe fino all'ultima

aper passare alla pagina successiva

Le righe relative alla movimentazione dei Vuoti (aventi Tipologia Documento «z» e «y») sono visualizzate con una colorazione diversa.

Riga	NDocu	Data	S	dmi	xml	Fil	Dep	TD	Colli	Quantità	ColSc	QtàSc	UM	M	TCess	Prezzo	Ctrl	Porto	NettRiga	Conto	RageDest	CodeArt	DescArt
1	1	02.02.2026				1	10	Prd	1	21,600	0	0,000	MC	+		0,646296	CPT		13,96	2,54	MAGAZZINO/PRODUZIONE	1010150	OSSIGENO LIQUIDO F.U.(L.G.2
5	1	02.02.2026				1	10	Prd	1	1,000	0	0,000	PZ	-		0,310000	CPT		0,31	2,54	MAGAZZINO/PRODUZIONE	CL-120	COLLARINO DA 12CM
9	1	02.02.2026				1	10	Prd	1	1,000	0	0,000	PZ	-		0,050000	CPT		0,05	2,54	MAGAZZINO/PRODUZIONE	ET-5X5	ETICHETTA TERMICA 5x5
5	3	02.02.2026				1	10	Prd	1	1,000	0	0,000	PZ	-		0,310000	CPT		0,31	2,54	MAGAZZINO/PRODUZIONE	CL-120	COLLARINO DA 12CM
1	3	02.02.2026				1	10	Prd	1	21,600	0	0,000	MC	+		0,646296	CPT		13,96	2,54	MAGAZZINO/PRODUZIONE	1010150	OSSIGENO LIQUIDO F.U.(L.G.2
9	3	02.02.2026				1	10	Prd	1	1,000	0	0,000	PZ	-		0,050000	CPT		0,05	2,54	MAGAZZINO/PRODUZIONE	ET-5X5	ETICHETTA TERMICA 5x5
1	1	02.02.2026				1	10	NC	20	247,000	0	0,000	MC	+		10,866234-	FCDT		2,683,96-	2,08	ANGIULLI DANIELA	2000	ANIDRIDE CARBONICA
1	1	03.02.2026				1	10	DdT	0	2,000	0	0,000	MC	-		11,155000	FCDT		22,31	2,08	ANGIULLI DANIELA	1000	ACETILENE

Inquiry Movimenti Magazzino: visualizzazione movimenti nel *data-grid* (parziale della videata)

Pulsanti Attivi


In corrispondenza di ciascuna riga sono attivi i seguenti pulsanti:



- per visualizzare un qualunque **Documento archiviato**, con eventuali Note,



Relazioni, Allegati e Fascicoli



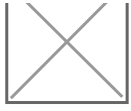
- per visualizzare l'intera griglia relativa alle **Condizioni Commerciali**



- per visualizzare l'elenco dei **Lotti e degli SSCC** della riga del movimento



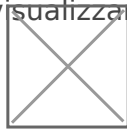
- per visualizzare il **Dettaglio dei Componenti** dell'Articolo



- per accedere alla *window* con i **Dati Aggiuntivi del Documento** selezionato

Integrazione DMI-ArXi

Se la Ditta gestisce l'Archiviazione Documentale con ArXivar, in fase d'Inquiry Inquiry Movimenti Magazzino, è prevista la possibilità di visualizzare un qualunque Documento archiviato, interrogare ed aggiungere Note e Allegati, nonché visualizzare le Relazioni e i Fascicoli relativi ad esso.




Operativamente, cliccando sul pulsante corrispondente al Documento d'interesse, si attiva un menù contestuale con l'elenco delle [opzioni disponibili](#) per quel Documento.

Visualizzazione Sconti Natura/Merce e Omaggi

Se nel Documento sono presenti Sconti Natura/Merce oppure Omaggi, nell'Inquiry Movimenti Magazzino saranno visualizzate due righe:

- nella prima, sarà riportato il numero dei Colli (e rispettive Quantità) complessivamente ceduti, compresi gli Sconti/Omaggi; sempre sulla stessa riga, in corrispondenza delle nuove colonne **ColSc** e **QtàSc**, saranno riportati anche i Colli e le Quantità concesse a titolo di Sconto/Omaggio (sono sempre un «di cui» dei Colli/Qtà Totali)
 - la seconda riga, invece, serve ad evidenziare il Tipo Cessione (Sconto Natura, Sconto Merce, Omaggio, ...) e l'Importo dello Sconto/Omaggio che, ovviamente, abbatte il Totale Documento ed è riportato con segno negativo
-

Inquiry Lotti - SSCC



In corrispondenza del pulsante è possibile:


- con il tasto sinistro del mouse, visualizzare il dettaglio dei Lotti
 - con il tasto destro, invece, si attiva la *option-list* per accedere alla funzione d'Inquiry Lotti oppure Inquiry Lotti ed SSCC
-

Dettaglio Componenti Articolo

Nella funzione d'Inquiry Movimenti Magazzino, solo per le Ditte su cui è attivo il parametro [Dettaglio Componenti Articoli](#) e solo se per l'Articolo impostato risulta codificata una **Distinta Base**



, si attiva un pulsante di dettaglio in corrispondenza di ciascuna riga del *data-grid*.



Cliccando su questo pulsante si accede ad una videata di dettaglio, in cui sono visualizzati i dati relativi ai Componenti dell'Articolo finito e quelli impiegati per la determinazione del Prezzo di vendita applicato.

Per ogni singolo Movimento visualizzato, sono fornite nel *data-grid* numerose informazioni:

TD

Specifica la tipologia del Documento utilizzando una delle seguenti abbreviazioni:

Ddt=Bolla Vendita

Fve=Fatture Vendita (*Fatture Accompagnatorie*)

FSo=Fattura Sospensione

FSc=Fattura Scontrinata

NC=Nota Credito

aCo=Acconto su Commessa

sCo=Saldo su Commessa

Inv=Inventari

Prv=Preventivi

Rit=Ritiri

Ann=Annotazione Carichi/Scarichi

Faq=Fattura di Carico

BAF=Bolla Attesa Fattura

CAF=Carico Fattura Attesa

Div=Altri Movimenti

PrF=Fattura Pro-Forma

Cnf=Conferimenti

AuF=AutoFattura

ESl=Carico Esistenza Iniziale

Prd=Carico/Scarico a Produzione

Res=Resi a Fornitore

Cor=Scarico Corrispettivi

Var=Scarichi Vari

Bcd=Bolla Conto Deposito

Sos=Sostituzione

Pin=Passaggi Interni

McL=Merce in c/Lavorazione

Mcv=Merce in c/Visione

Cst=Costi Accessori

M

Individua la tipologia del Movimento e può assumere i seguenti valori:

+ = Movimento di Carico

- = Movimento di Scarico

spazio = Movimento di Carico/Scarico solo a Valore

Prezzo

Il Prezzo visualizzato in questa colonna è calcolato rapportando il Netto Riga alla Quantità movimentata: poichè il Netto Riga Non comprende l'IVA, il Prezzo visualizzato è al netto dell'imposta.

Se invece tra i Parametri di Filtro è stato attivato il *check-box* [Prezzo Lordo](#), in questo campo è visualizzato il Prezzo impostato in fase di registrazione del Documento.

Porto

È fornita la descrizione ridotta del Porto.

C. Cos. - Desc.

Sono forniti il Codice e la Descrizione del Centro di Costo indicato sul Documento.

C. Ric. - Desc.

Sono forniti il Codice e la Descrizione del Centro di Ricavo indicato sul Documento.

DescAggv

In questa colonna è riportata la Descrizione aggiuntiva, eventualmente impostata in fase d'immissione Documento.

Cronologico

Il valore visualizzato in questa colonna è utile a conoscere l'ordine cronologico d'inserimento degli Ordini visualizzati.

Convalida

Impostando il tasto **F8** in corrispondenza di questo campo si ottiene la visualizzazione dei **Totali** per **Colli**, **Quantità** e **Prezzo Medio**.

2.20.5 - Inquiry Rintracciabilità



La funzione d'Inquiry Rintracciabilità offre all'Utente le seguenti possibilità:

- visualizzazione di **tutta la movimentazione di un Lotto**
- visualizzazione, in fase d'interrogazione di un **Lotto di Produzione**, di tutta la movimentazione propria e dei Lotti utilizzati per la sua produzione; cliccando su un apposito pulsante inoltre, è possibile conoscere tutti gli scarichi di vendita originati dal Lotto di Produzione
- visualizzazione, in fase d'interrogazione di un **Lotto di Stoccaggio**, di tutta la movimentazione propria e quindi dei Lotti di Produzione nei quali è stato impiegato; in quest'ultimo caso, cliccando su un apposito pulsante, è possibile conoscere tutti gli scarichi di vendita da esso originati

Modalità Operativa

In fase di accesso alla funzione, è richiesta l'impostazione dei seguenti campi:

Ditta

Filiale

Per le Ditte che gestiscono le Filiali, l'impostazione di questo parametro consente d'interrogare i movimenti dei Lotti relativi alla Filiale indicata.

Conto

Impostare il codice Conto nel formato AAAAAAAMM (*Analitico + Mastro*). Lasciando a **0** (*zero*) questo campo, saranno visualizzati tutti i movimenti a prescindere dal Conto a cui si riferiscono.

SSCC (Serial Shipping Container Code)

È un numero seriale (EAN-128) di **18 caratteri** ed è utilizzato per identificare l'Unità logistica (anche detta Pallet).

In fase di inserimento, impostare *spazio* per attivare l'attribuzione automatica del codice SSCC.

La tabella di seguito riportata è utile per spiegare la struttura generale del codice SSCC:

	AI	Cifra di estensione	Prefisso EAN aziendale	Codice Sequenziale	Cifra di Controllo
EAN	00	N1	N2 N3 N4 N5 N6 N7 N8 N9 N10 N11 N12 N13 N14 N15 N16 N17		N18

UPC	00	N1	N2 N3 N4 N5 N6 N7 N8 N9 N10 N11 N12 N13 N14 N15 N16 N17	N18
------------	----	----	--	-----

- **AI**

È assegnato alla codifica sequenziale dei Colli (SSCC) ed è destinato a contrassegnare individualmente le Unità logistiche. Permette anche d'identificare merci imballate diversamente in un Collo e in un altro, per esempio quando un Collo contiene un assortimento svariato di Articoli, secondo ordinazione corrispondente.

Si dimostra utile nelle operazioni connesse alla spedizione, alla distribuzione e al ricevimento di imballaggi non standardizzati.

- **Cifra di estensione**

Compresa tra **0** e **9**, è utilizzata per aumentare la capacità dell'SSCC; è a discrezione dell'Azienda.

- **Prefisso EAN aziendale**

Se il codice è EAN/UCC-12, le cifre devono essere completate con uno zero iniziale. Il Prefisso EAN aziendale rende il numero *univoco* a livello mondiale, ma Non identifica l'origine dell'Unità logistica.

- **Codice Sequenziale**

È assegnato ad una determinata Unità logistica. Il criterio di numerazione è a discrezione dell'Azienda che lo applica, ma il numero utilizzato deve essere unico *almeno* per un anno.

- **Cifra di Controllo**

Calcolata sulle precedenti 17, la Cifra di controllo ha la funzione di garantire che il codice sia letto dallo scanner e verificare che sia stato stampato correttamente. È generata mediante un algoritmo.

Il codice SSCC può essere riutilizzato **dodici mesi dopo** lo smantellamento dell'Unità logistica a cui era stato attribuito.

Articolo

Impostare il codice dell'Articolo di cui si vogliono interrogare i movimenti. È possibile lasciare a *spazio* questo campo e passare all'inserimento del Gruppo e Sottogruppo.

Gruppo

Avendo lasciato a *spazio* il codice Articolo, è possibile visualizzare i movimenti relativi al Conto indicato, che trattino gli Articoli appartenenti al Gruppo impostato in questo campo.

Sottogruppo

È possibile limitare ulteriormente la selezione dei movimenti, specificando un preciso Sottogruppo nell'ambito del Gruppo indicato.

Deposito

L'impostazione di questo campo consente di selezionare solo i movimenti relativi al Deposito

indicato. Lasciando a **0** (zero), saranno visualizzati tutti i movimenti a prescindere dal Deposito.

Lotto

L'impostazione del codice Lotto permette di visualizzare, per l'Articolo e/o il Gruppo/Sottogruppo indicati, tutti i movimenti del Lotto richiesto.

The screenshot shows the 'Rintracciabilità' window with the following fields and values:

Ditta	10035	G.S. ITALIA GAS SpA	Rintracciabilità	
Filiale	0	TUTTE		
Conto	2,54	MAGAZZINO/PRODUZIONE	SSCC	
Articolo		- Tot. X Raggr. Statistiche -	Gruppo	0
Deposito	0	Tutti	Sottogruppo	0
Lotto		Stato <input type="checkbox"/>	(Esistenza)	0,000
		Scadenza	(Esistenza)	0,000

Buttons: Convalida

Inquiry Rintracciabilità: impostazioni iniziali

Parametri Filtro

L'impostazione dei Parametri Filtro è finalizzata a rendere più rapida e funzionale la ricerca dei movimenti da interrogare, grazie all'individuazione di specifici intervalli.

The screenshot shows the 'Parametri filtro' window with the following settings:

Periodo da	0
Periodo a	99.99.9999
Causale magazzino	0
Causale trasporto	99 Tutte
Tipo operazione	0 Tutti
Tipo documento	TT Tutti
Stampa componenti	<input type="checkbox"/>
Rintraccia componenti	<input type="checkbox"/>

Buttons: Convalida

Inquiry Rintracciabilità: *window* Parametri Filtro

Periodo da... a

È possibile limitare l'interrogazione ai soli movimenti aventi data operazione compresa nel Periodo impostato.

Confermando **0** e **99999999**, rispettivamente come Periodo iniziale e Periodo finale, non saranno introdotti limiti temporali alla ricerca.

Causale Magazzino

L'impostazione di questo campo consente di visualizzare solo i movimenti aventi Causale Magazzino corrispondente a quella indicata.

Impostando **0** (*zero*) saranno considerati tutti i movimenti, a prescindere dalla Causale Magazzino impiegata nella registrazione.

Causale Trasporto

L'impostazione di questo campo consente di visualizzare solo i movimenti aventi Causale Trasporto corrispondente a quella indicata.

Impostando **99** saranno considerati tutti i movimenti, a prescindere dalla Causale Trasporto impiegata nella registrazione.

Tipo operazione

Consente un'ulteriore selezione dei movimenti, nell'ambito delle scelte già operate.

Sono previsti i seguenti valori:

0 = Tutti

1 = Carico

2 = Scarico

5 = Acquisto, Carico Produzione, Consegna

Per selezionare i movimenti di Acquisto, Produzione e Consegna

Visualizzazione Movimenti nel Data-Grid

Con la convalida dei parametri impostati, ha inizio l'elaborazione e la successiva visualizzazione dei movimenti in modalità *data-grid*.

La visualizzazione ottimale delle informazioni si ottiene impostando la risoluzione del monitor a 1024 x 768 px; tuttavia, nel caso le informazioni non rientrino nell'area disponibile, sarà attivata automaticamente la *scroll-bar* orizzontale.

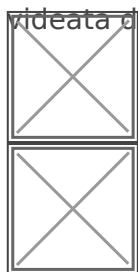
Si noti che le prime due colonne sono state fissate, per consentire lo *scroll* verso destra senza perdere i riferimenti dei Lotti di Produzione e di Destinazione.

Ditta	10035	G.S. ITALIA GAS SpA	Rintracciabilità
Filiale	0	TUTTE	
Conto	2,54	MAGAZZINO/PRODUZIONE	SSCC
Articolo		- Tot. X Raggr. Statistiche -	Gruppo
Deposito	0	Tutti	Sottogruppo
Lotto		Stato	(Esistenza) 0,000
		Scadenza	(Esistenza) 0,000

Lotto	Lotto dest	Cons	DiBa	SSCC	N.Doc	Data Doc	Dep	M	Colli	Quant	UM	CodeArt	DescArt	DateOper	TColli	TQuant	Scad.Lot	Scad.Des	EANC	NumFis
2002000516	2002000516	☞	☞		1	29.12.2002	10	S	0	48.000	MC	6000	OSSIGENO LIQUIDO	29.12.2002			99.99.9999	99.99.9999		
2002000516		☞	☞		1	29.12.2002	10	C	4	48.000	MC	5210265	ACETILENE BMB12000	29.12.2002	4	0,000	99.99.9999			
2003000001	2003000001	☞	☞		1	01.10.2003	10	S	0	24.000	MC	6000	OSSIGENO LIQUIDO	01.10.2003			99.99.9999	99.99.9999		
2003000001		☞	☞		1	01.10.2003	10	C	2	24.000	MC	5210265	ACETILENE BMB12000	01.10.2003	6	0,000	99.99.9999			
2003000002	2003000002	☞	☞		1	02.10.2003	10	S	0	24.000	MC	6000	OSSIGENO LIQUIDO	02.10.2003			99.99.9999	99.99.9999		
2003000002		☞	☞		1	02.10.2003	10	C	2	24.000	MC	5210265	ACETILENE BMB12000	02.10.2003	8	0,000	99.99.9999			
2003000001		☞	☞		2	09.10.2003	10	S	1-	5.000,000	MC	7000	OSSIGENO GASSOSO	09.10.2003				04.07.2006		
2003000003		☞	☞		2	09.10.2003	10	S	1-	4.800,000	MC	6000	OSSIGENO LIQUIDO	09.10.2003				04.07.2006		
2003000001		☞	☞		3	09.10.2003	10	C	1	600,000	MC	1010151	OSSIGENO LIQUIDO F.U.(LG 43200)	09.10.2003				04.07.2006		
2003000001		☞	☞		3	09.10.2003	10	C	1	800,000	MC	1010150	OSSIGENO LIQUIDO F.U.(LG 21600)	09.10.2003				04.07.2006		
2003000001		☞	☞		3	09.10.2003	10	C	1	350,000	MC	1010999	OSSIGENO LIQUIDO TERAPEUTICO (16000)	09.10.2003				04.07.2006		
2004000002		☞	☞		3	09.10.2003	10	C	1	1.250,000	MC	1010130	OSSIGENO LIQUIDO F.U.(LG 23150)	09.10.2003				04.07.2006		
2004000002		☞	☞		3	09.10.2003	10	C	1	700,000	MC	1010132	OSSIGENO LIQUIDO F.U.(LG 25500)	09.10.2003				04.07.2006		
2004000002		☞	☞		3	09.10.2003	10	C	1	100,000	MC	2010999	OSSIGENO LIQUIDO TECNICO 12LT	09.10.2003				04.07.2006		

Inquiry Rintracciabilità: visualizzazione movimenti nel *data-grid*

Nella *videata* di testa sono presenti i seguenti pulsanti:



☞ a per scorrere tutte le righe fino all'ultima

☞ a per passare alla pagina successiva

È opportuno segnalare quanto segue:

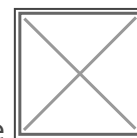

la colonna «**M**» identifica il Tipo Movimento e può assumere i seguenti valori:

«**C**» a per identificare i movimenti di Carico

«**S**» a per identificare i movimenti di Scarico

le **Quantità** visualizzate nell'apposita colonna assumono *valore negativo* se si riferiscono agli Scarichi


Pulsante Consegne



Per conoscere il **dettaglio delle consegne di un Lotto**, cliccare sul pulsante

corrispondente alla riga d'interesse. Il pulsante è attivo solo sulle righe che Non sono intestate ad alcun Cliente perchè, in caso contrario, è la riga stessa che fornisce il dettaglio della Consegna.

Pulsante Di.Ba.



Questo pulsante consente d'interrogare i **movimenti di carico/scarico produzione**, relativi al Lotto visualizzato sulla riga selezionata.

Se s'interroga un **Prodotto finito**, ossia una riga su cui è presente solo il **Lotto di Produzione**, si otterrà l'elenco dei Componenti utilizzati per la sua produzione:


SBH eSIGEA

5210265 ACETILENE BMB12000 Lotto 2003000002 1 Finito

DB	CN	N.Doc	DataDoc	TD	Colli	Quant.	CodArt	DescArt	Lotto	N.Doc	DataDoc	TD	Colli	Quant.	CodArt	DescArt	TC	LtDest	Lotto	N.Doc	DataDoc	TD	Colli	Quant.	CodArt	DescArt	TC	LtDest	CodAr
		1	02.10.2003	C	2	24,000	5210265	ACETILENE																					

Lotto	N.Doc	DataDoc	TD	Colli	Quant.	CodArt	DescArt	TC	LtDest	C	Lotto	N.Doc	DataDoc	TD	Colli	Quant.	CodArt	DescArt	TC	LtDest	Lotto	Lotto dest	SSCC	N.Doc	Data doc	M	Colli	Quant	Conto	RageDest

Se invece s'interroga un **Componente**, ossia una riga su cui sono presenti sia il **Lotto di Produzione** che quello **di Destinazione**, si otterrà l'elenco di tutti gli Articoli per i quali è stato impiegato. È visualizzata in *giallo* la movimentazione relativa al Lotto di Destinazione:



Nel suddetto esempio sono visualizzati:


- i movimenti di **scarico a produzione** dei Componenti impiegati nella produzione dell'Articolo «**PREP01** - Preparato Succo Arance Rosse» con codice Lotto «**LT091030**»
- il movimento di **carico a produzione** dell'Articolo «**ARANROS15** - Aranciata Rossa 1,5 Lt.» per la cui produzione è stato appunto impiegato l'Articolo **PREP01**

Da questa stessa videata è possibile continuare con la visualizzazione della movimentazione Lotti,



sempre cliccando sull'apposito pulsante. Ovviamente, le informazioni visualizzate sostituiranno quelle precedenti.

Pulsante Matricole




Cliccando su questo pulsante, si ottiene il dettaglio delle Matricole movimentate nell'apposito riquadro in basso a destra:

[Inquiry Rintracciabilità: Dettaglio Matricole movimentate](#)

Inquiry Rintracciabilità: Dettaglio Matricole movimentate

Pulsante Dati Aggiuntivi



Questo pulsante consente di ottenere informazioni aggiuntive relativamente al movimento selezionato. Sono infatti fornite le seguenti informazioni:

- Categoria Cliente/Fornitore
- Zona
- Agente
- Spedizioniere
- Aspetto esteriore dei beni
- Porto
- Condizione di Pagamento
- Note aggiuntive
- Concessionario