

4.20 - Inquiry & reports

- [4.20.2 - Inquiry & Reports: 2. Produzione](#)
- [4.20.2.2 - Inquiry & Reports: 2. Inquiry Confezionato](#)


4.20.2 - Inquiry & Reports: 2. Produzione



4.20.2.2 - Inquiry & Reports: 2.

Inquiry Confezionato

Rel. 6.2.1.0



Questa funzione permette di elaborare i dati presenti sul D.B. dei movimenti pallets prodotti, collegati ai dispositivi di fine linea.

Modalità Operativa

In fase di accesso alla funzione, impostare i seguenti parametri di filtro:

Schema DB

Schema D.B. dei fine linea. È attiva la ricerca con il tasto **F8**.

Utente

L'impostazione di questo campo permette di visualizzare i dati di un determinato Utente.

Lasciare a **0** (zero) per Non applicare alcun filtro.

Su base giornaliera

Dato il Periodo e l'Orario indicati dall'Utente, ad esempio 01/01/2015 - 03/01/2015 dalle 10:00 alle 15:00, se questo *check-box* è attivo, il programma visualizzerà i Fine linea (tutti o solo quelli richiesti) dalle 10:00 alle 15:00 di tutti i giorni del Periodo richiesto.

Se il *check-box* è disattivo, invece, l'Inquiry s'intende su base periodica e, quindi, saranno visualizzati i Fine linea (tutti o solo quelli richiesti) dalle 10:00 del 01/01/2015 alle 15:00 del 03/01/2015.

Se il *check-box* è disattivo e il Periodo richiesto comprende più giorni, il programma ammette l'impostazione di un Orario di fine *inferiore* a quello d'inizio.

Periodo dal... al - Ora da... a

Turno

È possibile impostare come filtro anche il Turno di Produzione.

Articolo

L'impostazione di questo campo permette di visualizzare i dati di un determinato Articolo.

Lasciare a *spazio* per Non applicare alcun filtro.

Linea di Confezionamento

L'impostazione di questo campo permette di visualizzare i dati di una determinata Linea di Confezionamento.

Lasciare a *spazio* per considerarle tutte.

Fine Linea


L'impostazione di questo campo permette di visualizzare i dati di un determinato Fine Linea.


È possibile interrogare massivamente i Fine linea, impostando «TUTTI» o *spazio*, oppure selettivamente uno o più codici, separandoli con una virgola (esempio: 2,5,9).

Con la Convalida dei parametri impostati, si accede ad una videata di questo tipo:

Inquiry Confezionamento: ambiente operativo

Inquiry Confezionamento: ambiente operativo



Da questa videata è possibile, cliccando sull'apposito pulsante , richiedere la visualizzazione delle righe in base ad uno dei seguenti parametri:

- per Utente
- per Articolo
- per Lotto
- per Linea Confezionamento
- per Fine Linea
- per Data
- per Turno

Se invece si sceglie l'opzione **Analisi**, le scelte consentite sono:

- **Dettaglio Analitico**
- **Dettaglio Sintetico**
- **Raggruppamenti**

Richiedendo l'**Analisi Dettaglio Analitico**, nella parte inferiore della videata si ottiene la visualizzazione del dettaglio per Codice SSCC. In questo caso, inoltre, nella *data-grid* sono visualizzati anche gli estremi di ogni singolo Documento di Carico da Produzione (colonne Num.Doc e DataDoc). Scegliendo l'opzione **Dettaglio Sintetico**, invece, si ottiene una visualizzazione più sintetica delle informazioni.

Inquiry Confezionamento - Analisi Dettaglio Analitico

Inquiry Confezionamento - Analisi Dettaglio Analitico


Inquiry Confezionamento - Analisi Dettaglio Sintetico

Inquiry Confezionamento - Analisi Dettaglio Sintetico

Richiedendo l'**Analisi Raggruppamenti**, infine, si attiva una *window* che permette di scegliere il criterio (Utente, Data, Turno, Linea Confezionamento, Fine Linea, Articoli) in base al quale

raggruppare le informazioni, per ottenere i Sub-Totali dei Colli e delle Quantità confezionate. Successivamente, nel *data-grid* in basso, saranno visualizzate le informazioni in base al Raggruppamento o Raggruppamenti selezionati.

Inquiry Confezionamento - Raggruppamento per Linea Confezionamento
Inquiry Confezionamento - Raggruppamento per Linea Confezionamento



Partendo dal *data-grid* di sinistra, cliccando sul pulsante in corrispondenza della riga d'interesse, si ottiene, nella parte inferiore della videata, il **dettaglio** del solo elemento selezionato, mentre nella sezione di destra si ottiene un'ulteriore **sintesi** dei dati relativi all'elemento selezionato.

Inquiry Confezionamento
Inquiry Confezionamento

Anche nel *data-grid* di destra sono attivi i seguenti pulsanti:



- per modificare la modalità di raggruppamento dei dati visualizzati



- per visualizzare il dettaglio di una singola riga

RAGGRUPPAMENTO IN BASE A TABELLA PROCEDURALE CLS

Modificato il programma per Update massivo del codice turno, in modo che l'utente quando esegue la funzione - **E26\4.20 Inquiry & reports\2 Produzione\2 Inquiry confezionato** - se seleziona sulla tendina "per Turno" avrà la possibilità di effettuare l'interrogazione per codice turno.

033

034

035