


4.3 - Situazione Articoli

- [4.3.1 - Situazione Articoli di Magazzino: 1. Inquiry](#)
- [4.3.1 - Situazione Articoli di Magazzino: 1. Inquiry](#)
- [4.3.1.1 - Situazione Articoli di Magazzino: 1. Inquiry Situazione](#)
- [4.3.1.10 - Inquiry Fabbisogno del Periodo](#)
- [4.3.1.2 - Situazione Articoli di Magazzino: 2. Inquiry Sotto Scorta](#)
- [4.3.1.3 - Situazione Articoli di Magazzino: 3. Inquiry Uso Commerciale](#)

4.3.1 - Situazione Articoli di Magazzino: 1. Inquiry




1. Situazione


La funzione d'Inquiry Situazione fornisce a video le seguenti informazioni:

- Codice e Descrizione Articolo
- Esistenza Attuale
- Data di Ultimo Scarico
- Giacenza Media
- Indice di Copertura.

Nell'Inquiry Situazione per **Esistenza Fisica**, le suddette informazioni sono integrate dall'indicazione dell'Unità di Misura dell'Articolo e della Scorta Minima; mentre nell'Inquiry Situazione per **Esistenza Dinamica**, le informazioni aggiuntive sono: Quantità Ordinata e Impegnata ed Esistenza Dinamica.



[Parametri Filtro](#)



2. Sotto Scorta

Con riferimento agli Articoli Sotto Scorta, la funzione d'Inquiry fornisce a video le seguenti informazioni:

- Codice e Descrizione Articolo
- Esistenza Attuale
- Scorta Minima
- Sotto Scorta
- Giacenza Media.

Nell'Inquiry Sottoscorta per **Esistenza Fisica**, le suddette informazioni sono integrate dall'indicazione dell'Unità di Misura dell'Articolo e della Data di Ultimo Scarico; mentre nell'Inquiry Sottoscorta per **Esistenza Dinamica**, le informazioni aggiuntive riguardano le Quantità Ordinata e Impegnata e l'Indice di Copertura.



3. Uso Commerciale

La funzione d'Inquiry ad Uso Commerciale fornisce a video le seguenti informazioni:

- Codice e Descrizione Articolo
- Esistenza Attuale
- Data di Ultimo Scarico
- Giacenza Media
- Indice di Copertura.

In aggiunta ai dati suesposti, l'Inquiry ad Uso Commerciale per **Esistenza Fisica** riporta l'Unità di Misura dell'Articolo e la Scorta Minima; mentre nell'Inquiry ad Uso Commerciale per **Esistenza Dinamica**, le informazioni aggiuntive riguardano le Quantità Ordinata e Impegnata, l'Esistenza Dinamica e la Data di Ultimo Carico.



10. Fabbisogno

Questa funzione permette di visualizzare la disponibilità dell'Articolo, alle diverse date di consegna degli Ordini e delle Proposte di Consegna, sulla base dell'elaborazione effettuata tramite la fase di calcolo del Fabbisogno.

Selezionando l'**Articolo** o il **Gruppo**, il **Sottogruppo** e la **Marca**, il **Periodo dal** (considerando che non è possibile impostare una data inferiore al giorno in cui si è effettuato l'aggiornamento del Fabbisogno), il **Periodo al** (considerando che non è possibile impostare una data superiore alla data limite di consegna impostata durante la fase di aggiornamento del Fabbisogno), la **Divisione Articoli** e il **Ciclo di Spedizione** saranno visualizzati per ciascun Articolo e per ciascuna Data di Consegna:

- **Quantità iniziale:** la quantità all'inizio del giorno. Per la prima riga di ogni articolo, questa quantità corrisponde alla giacenza di magazzino nel momento in cui è stato elaborato il calcolo del fabbisogno;
- **Scorta minima**
- **Quantità ordinata a fornitori**

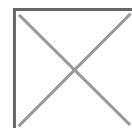
- **Quantità ordinata da clienti**
- **Quantità ordinata in evasione:** corrisponde alla quantità impegnata dalle proposte di consegna al momento in cui è stato elaborato il calcolo del fabbisogno;
- **Disponibilità:** pari alla somma algebrica della qtà iniziale + ordinato fornitori - ordinato clienti - ordinato in evasione - scorta minima. E' visualizzata in rosso qualora questa fosse negativa.

Il dettaglio degli ordini e delle proposte di consegna può essere visualizzato cliccando sul pulsante lente di ingrandimento di ciascuna riga, .

Tutti gli ordini con data consegna inferiore alla data di aggiornamento del fabbisogno, sono considerati evadibili alla data d'aggiornamento.

E' importante sottolineare che, tutti i dati visualizzati da questa procedura sono calcolati alla data in cui si è effettuato l'aggiornamento del calcolo del fabbisogno.

Inoltre, il **Ciclo di spedizione** della merce da consegnare viene evidenziato in un'apposita colonna intestata "Cs".



Parametri Filtro

Parametri Filtro

Per tutte le selezioni suesposte, l'accesso alla fase d'Interrogazione richiede l'impostazione della Ditta e del criterio di selezione degli Articoli:

31.03.26 11:06	Situazione articoli		INQUY
Ditta	10027,00	DISTRIBUTORE CAFFE'	
Ordinamento	0	Codice Articolo	

Inquiry Articoli di Magazzino: impostazioni iniziali.

Ditta

Inserire il codice Ditta per l'individuazione della stessa.

Magazzino o la rilevazione dell'esistenza contabile di un singolo Deposito: nel primo caso è sufficiente impostare il valore **0** (zero), mentre nel secondo caso va inserito il Codice Deposito.

Imputando **999** in corrispondenza di questo campo, è possibile conoscere su quali Depositi è distribuita l'esistenza contabile.

L'impostazione del campo Deposito non è prevista per l'[Inquiry Sotto Scorta](#).


Listino Vendita

Solo per l'[Inquiry ad Uso Commerciale](#), è possibile impostare in questo campo il numero del Listino da visualizzare, da **1** a **4**, oppure **T** per considerarli tutti. Nei dati visualizzati è riportato il prezzo, previsto dalla condizione commerciale attiva in quel momento e, per alcuni tipi di utenti, sono visualizzati anche l'*Ultimo Costo* o il *Costo Standard* degli Articoli.

4.3.1 - Situazione Articoli di Magazzino: 1. Inquiry



4.3.1.1 - Situazione Articoli di Magazzino: 1. Inquiry Situazione



La funzione d'Inquiry Situazione fornisce a video le seguenti informazioni:

- Codice e Descrizione Articolo
- Esistenza Attuale
- Data di Ultimo Scarico
- Giacenza Media
- Indice di Copertura

Nell'Inquiry Situazione per **Esistenza Fisica**, le suddette informazioni sono integrate dall'indicazione dell'Unità di Misura dell'Articolo e della Scorta Minima; mentre nell'Inquiry Situazione per **Esistenza Dinamica**, le informazioni aggiuntive sono: Quantità Ordinata e Impegnata ed Esistenza Dinamica.

Per entrambe le selezioni, è prevista la possibilità d'includere o escludere gli Articoli con *esistenza pari a zero*.

Parametri Filtro

La funzione d'Inquiry Situazione richiede l'impostazione della **Ditta** e del criterio di selezione degli Articoli:

31.03.26 11:15	Situazione articoli	INQUY
Ditta	10027,00	DISTRIBUTORE CAFFE'
Ordinamento	0	Codice Articolo

Inquiry Situazione: impostazioni iniziali

Ordinamento

Dal valore attribuito a questo campo dipendono il criterio di selezione e l'ordine di visualizzazione degli Articoli:

- 0** = Codice Articolo
- 1** = Descrizione Articolo
- 2** = Codice Settore
- 3** = INDICOD
- 4** = Codice Articolo Costruttore
- 5** = Fornitore Abituale

Selezionando l'Ordinamento «**2-Codice Settore**», sarà possibile impostare i seguenti campi: Settore/Gruppo, Sottogruppo, Marca/Famiglia, Variabili e Fornitore abituale. Selezionando l'Ordinamento «**5-Fornitore abituale**» invece, sarà possibile indicare anche il Settore/Gruppo degli Articoli d'interesse.

Indicato l'Ordinamento, il cursore si posiziona sul corrispondente campo e ne richiede l'impostazione.

Nell'immagine seguente l'ordinamento prescelto è per **Codice Articolo**:

The screenshot shows a software interface for an inquiry. At the top left, there is a timestamp '31.03.26 11:06'. The main title is 'Situazione articoli' with an 'INQUY' button on the right. The form contains several fields and options:

- Ditta:** 10027,00 DISTRIBUTORE CAFFE'
- Ordinamento:** 0 Codice Articolo
- Codice articolo da:** 1 CAFFE' MISCELA CLASSICA
- a:** 3 CAFFE' DECAFFEINATO
- Stato articoli da:** A Attivo
- a:** Z
- Situaz. depositi:**
- Codice deposito:** [empty field]
- Listino vendita:** Nessuno
- Qtà venduta negli ultimi:** [empty field] gg

At the bottom right, there is a 'Convalida' button and a yellow cursor icon.

Inquiry Situazione: videata di selezione

Stato Articoli

Attiva la selezione degli Articoli aventi nel campo Stato un valore corrispondente a quello indicato:

- A** = Attivo
- B** = Rete Commerciale
- C** = Componente/Conferimento
- P** = Promozionale
- R** = A Rendere
- D** = Disattivo

Situazione Depositi

L'attivazione di questa *check-box* consente di ottenere la Situazione dettagliata degli Articoli per singolo Deposito. Di conseguenza, per richiedere la Situazione Depositi è sufficiente attivare questa *check-box*, anzichè impostare **999** sul Codice Deposito, come richiesto in precedenza.

Codice Deposito

È possibile richiedere l'Inquiry Situazione Articoli con riferimento ad un *singolo* Deposito, impostandone semplicemente il Codice.

4.3.1.10 - Inquiry Fabbisogno del Periodo

Rel. 6.2.2.0



Questa funzione permette di conoscere la disponibilità di uno o più Articoli di Magazzino, alle diverse date di consegna degli Ordini e delle Proposte d'Ordine, in base alle informazioni risultanti dal [Calcolo Fabbisogno del Periodo](#).

In fase di accesso alla funzione, è richiesta l'impostazione preliminare dei seguenti campi:

Ditta

Inserire il codice Ditta per l'individuazione della stessa.

Deposito

È possibile specificare il codice del Deposito, rispetto al quale analizzare la disponibilità degli Articoli.

Per estendere la selezione a *tutti* i Depositi, lasciare a **0** (*zero*) questo campo ed attivare eventualmente, l'apposito [check-box](#) tra i Parametri di Filtro.

Articolo

È possibile limitare la selezione ad un singolo Articolo, impostandone manualmente il codice o attivandone la ricerca con il tasto **F8**.

In caso contrario, impostando **0** (*zero*), si passa all'inserimento del Gruppo/Sottogruppo.

Gruppo/Sottogruppo

La valorizzazione di questi campi attiva la selezione di tutti gli Articoli appartenenti al Gruppo/Sottogruppo impostato, nell'ambito delle scelte già effettuate.

In caso contrario, lasciando a **0** (*zero*) questi campi, è possibile procedere all'inserimento della Marca.

Marca

La valorizzazione di questo campo attiva la selezione di tutti gli Articoli appartenenti alla Marca specificata.

In caso contrario, lasciando a *spazio*, si accede alla videata d'impostazione dei Parametri di Filtro.

Consegne dal... a

Impostare le Date Consegna d'inizio e fine, rispetto alle quali esaminare il Fabbisogno degli Articoli.

Il range di Date Consegna impostato Non può essere:

- *anteriore* alla data di [Calcolo Fabbisogno del Periodo](#)
- *posteriore* alla [Data limite Consegna](#), impostata in fase di [Calcolo Fabbisogno del Periodo](#)

Sintetica

Attivare questo *check-box* per richiedere l'Inquiry Fabbisogno del Periodo in forma Sintetica: in questo caso, i dati saranno raggruppati per Articolo senza fornire l'Analisi per Data Consegna.

The screenshot shows the 'Inquiry fabbisogno del periodo' form with the following fields and values:

- Aggiornato il: 06.02.18 ore 10.13
- Data limite: 28.02.18
- Ditta: 1 GENESYS SOFTWARE S.R.L.
- Deposito: 0
- Articolo: CANDELE
- Gruppo: 10 SGrp: 10 Marca: []
- Consegne dal: 06.02.2018 al 28.02.2018
- Sintetica:
- Esist.contabile: 0,000
- Esist.dinamica: 0,000
- Convalida:

Inquiry Fabbisogno del Periodo: impostazioni iniziali

Parametri Filtro

Divisione Articoli

È possibile specificare il codice della Divisione, rispetto alla quale analizzare il Fabbisogno degli Articoli.

Impostando **0** (zero), non è applicato alcun filtro sulle Divisioni.

Situazione packaging

Se è attiva la Gestione Contabile Pallet, sia a livello di [Ditta](#) che di [Deposito](#), questo *check-box* permette di visualizzare il Fabbisogno degli Articoli, distintamente per Block & Tier e Supporto.

Inoltre, il valore della colonna Esistenza Iniziale sarà assunto dall'[Anagrafica Pallet](#).

Situazione per Depositi

L'attivazione di questo *check-box* permette di analizzare il Fabbisogno degli Articoli, opportunamente distinto per singolo Deposito.

Ovviamente, per richiedere la Situazione Depositi è necessario che Non sia stato impostato alcun [Deposito](#).

Solo date movimentate

L'attivazione di questo *check-box* permette d'includere nella visualizzazione/stampa, solo i giorni in cui è prevista la consegna di un Articolo o il suo impiego in un ciclo di produzione. Questa scelta è utile qualora nel calcolo del Fabbisogno del Periodo, l'Utente abbia scelto d'includere la Situazione Attuale degli Articoli (mediante attivazione dell'[apposito check-box](#)).

Solo disponibilità negativa

Attivare questo *check-box* per visualizzare solo gli Articoli con disponibilità negativa.

Tipo Componente Articolo

È possibile specificare il Tipo Componente degli Articoli da visualizzare.

Sono ammessi i seguenti valori:

- 0** = Finito semplice
- 1** = Finito composto
- 2** = Intermedio
- 3** = di Base
- 5** = di Base principale
- 7** = Materiale
- 8** = Manodopera
- A** = Attrezzatura
- C** = Confezione

Produzione Articoli

La valorizzazione di quest'indicatore permette di includere/escludere gli Articoli da caricare/scaricare ai fini della Produzione.

Nel dettaglio, i valori impostabili sono i seguenti:

- 1** = solo Articoli con Carico Produzione
- 2** = solo Articoli con Scarico Produzione
- 3** = solo Articoli con Carico/Scarico Produzione
- 4** = escludi Articoli con Carico Produzione
- 5** = escludi Articoli con Scarico Produzione
- 6** = escludi Articoli con Carico/Scarico Produzione

Impostare **0** (*zero*) per non attivare alcun filtro.

Modalità Visualizzazione

Tipo visualizzazione

La valorizzazione di quest'indicatore permette di scegliere se visualizzare la situazione degli Articoli, esprimendola in Colli e/o in Quantità.

Sono infatti previsti i seguenti valori:

- 1** = visualizza Colli
- 2** = visualizza Quantità
- 3** = visualizza Colli e Quantità

Anagrafica Articoli estesa

L'attivazione di questo *check-box* permette di visualizzare informazioni aggiuntive in merito agli Articoli elaborati, assumendole dalle rispettive [Anagrafiche](#) (videata Logistica/Produzione).

In particolare, le informazioni visualizzate per ciascun Articolo sono:

- Brand/SubBrand
- Descrizione del Formato
- Tipo di Confezionamento
- Raggruppamenti 1 e 2

Questa opzione permette di filtrare e organizzare il Fabbisogno in modo da sovvenire alle richieste del comparto produttivo aziendale, che potrà, ad esempio, conoscere le Quantità da produrre di Articoli appartenenti ad un certo Brand o SubBrand oppure di un determinato Formato.

Parametri filtro	
Divisione articoli	<input type="text" value="0"/>
Ciclo spedizione	<input type="text"/>
Situazione fabbisogno	<input type="text" value="1"/> Articoli
Situazione per depositi	<input type="checkbox"/>
Situazione packaging	<input type="checkbox"/>
Solo date movimentate	<input checked="" type="checkbox"/>
Solo disponib. negativa	<input type="checkbox"/>
Stato articolo	<input type="text" value="Tutti"/>
Tipo componente articolo	<input type="text" value="Tutti"/>
Produzione articoli	<input type="text" value="0"/> Nessun filtro
Modalità Visualizzazione	
Tipo visualizzazione	<input type="text" value="2"/> Quantita'
Anagr. Articoli estesa	<input checked="" type="checkbox"/>
Convalida <input type="checkbox"/>	

Inquiry Fabbisogno del Periodo: Parametri di Filtro

Formato di Output Video

Con la Convalida dei Parametri impostati, la visualizzazione in modalità *data-grid* (formato output **Video**) fornisce, per ciascun Articolo e per Data Consegna, le seguenti informazioni:

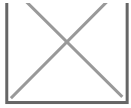
- **Grup - SGr. - Marca**
Gruppo, Sottogruppo e Marca dell'Articolo
- **Codice - Descrizione**
- **Comp.**
Tipo Componente

- **UM**
Unità di Misura
- **C.ScMin. / Q.ScMin.**
Scorta Minima espressa in Colli e/o Quantità
- **DataCons**
Data di prevista Consegna
- **C.Iniz / Q.Iniz**
Esistenza Iniziale espressa in Colli e/o Quantità (in *rosso* se Esistenza Iniziale negativa)
- **C.OdA / Q.OdA**
Colli e/o Quantità degli Ordini di Acquisto
- **C.Pr.OdA / Q.Pr.OdA**
Colli e/o Quantità delle Proposte d'Ordine a Fornitore
- **C.OdV / Q.OdV**
Colli e/o Quantità degli Ordini di Vendita
- **C.Pr.Con / Q.Pr.Con**
Colli e/o Quantità delle Proposte di Consegna
- **C.Pren. / Q.Pren.**
Colli e/o Quantità degli Ordini di Prenotazione
- **C.Cntc. / Q.Cntc.**
Colli e/o Quantità dei Contratti Clienti non ancora utilizzati per la generazione degli Ordini di Vendita
- **C.St.V. / Q.St.V.**
Colli e/o Quantità calcolati in base allo Storico delle Consegne e dei Consumi
- **C.Stim / Q.Stim**
Colli e/o Quantità calcolati applicando le percentuali di redemption delle Promozioni in corso
- **C.St.P. / Q.St.P.**
Colli e/o Quantità calcolati in base allo Storico della Produzione
- **C.ScaPrd / Q.ScaPrd**
Colli e/o Quantità da scaricare, in fase di Produzione, per i vari Componenti della Di.Ba.
- **C.OdPc / Q.OdPc**
Colli e/o Quantità programmate degli Ordini di Produzione su Commessa
- **C.OdPs / Q.OdPs**
per visualizzare Colli e/o Quantità degli Ordini relativi alle Produzioni Continue - Di Serie
- **C.CarPrd / Q.CarPrd**
Colli e/o Quantità per carico da produrre
- **C.Dispon / Q.Dispon**
Colli e/o Quantità disponibili (in *rosso* se Disponibilità negativa)

In corrispondenza di ciascuna riga del *data-grid* sono attivi i seguenti pulsanti:



- visualizza il Block & Tier dell'Articolo e i dati relativi agli Ordini di Vendita che lo riguardano (numero di Unità di Carico, Colli e Quantità)



- fornisce il dettaglio degli Ordini di Vendita (OdV), degli Ordini di Acquisto (OdA) e delle Proposte di Consegna (PrCo) che riguardano l'Articolo

4.3.1.2 - Situazione Articoli di Magazzino: 2. Inquiry Sotto Scorta



Con riferimento agli Articoli Sotto Scorta, la funzione d'Inquiry fornisce a video le seguenti informazioni:

- codice e descrizione Articolo
- Unità di Misura
- Esistenza Articolo
- [Scorta Minima](#)
- Data di Ultimo Carico
- Data di Ultimo Scarico
- [Giacenza Media](#)
- [Indice di Copertura Scorte](#)
- [Sotto Scorta](#)

Nell'Inquiry per **Esistenza dinamica**, oltre alle suddette informazioni, il programma visualizza:

- saldo Ordini Fornitori
- saldo Ordini Clienti
- [Esistenza dinamica](#)

Per entrambe le selezioni, è prevista la possibilità d'includere o escludere gli Articoli con *esistenza pari a zero*.

Scorta Minima

È assunta dall'[Anagrafica dell'Articolo](#).

Se è gestito l'Indice di Stagionalità, la Scorta Minima è calcolata moltiplicando il valore indicato sull'[Anagrafica](#) per l'Indice di Stagionalità del mese in corso.

Esempio: Se sull'Anagrafica dell'Articolo è stata impostata una Scorta Minima pari a **80** e l'Indice di Stagionalità del mese corrente è **2**, nell'Inquiry sarà visualizzata una Scorta Minima pari a **160** (80 x 2).

Sotto Scorta = (Esistenza fisica/Esistenza dinamica - Scorta Minima calcolata)

Il livello di Sotto Scorta risulta dalla differenza tra la l'Esistenza fisica o l'Esistenza dinamica (in base alla selezione da menù) e il livello di Scorta Minima.

Esistenza dinamica = (Esistenza attuale + Ordini Fornitori) - Ordini Clienti

Si ottiene sommando all'Esistenza attuale gli Ordini Fornitori e sottraendo gli Ordini Clienti.


Giacenza Media

La Giacenza Media è la quantità dell'Articolo *mediamente* presente in magazzino, dall'inizio dell'anno fino alla data attuale. È calcolata *dinamicamente* ogniqualvolta si registrano movimenti di Carico/Scarico magazzino, purchè sia attivo l'indicatore [Aggiornamento Giacenza Media](#), sulla Causale del movimento utilizzata per la registrazione. Per ogni movimento di Carico e Scarico, il programma calcola il numero di Giorni intercorsi tra l'inizio dell'anno e il giorno precedente alla Data Movimento. Il numero di Giorni è poi moltiplicato per la Quantità del movimento di Carico/Scarico: il valore così ottenuto *incrementa* (se Scarico) o *decrementa* (se Carico) la Quantità dinamica.

In fase d'Inquiry Sotto Scorta poi, la Quantità dinamica è divisa per il numero di Giorni intercorsi tra l'inizio dell'anno e la data d'Inquiry: al risultato così ottenuto è quindi sommata l'Esistenza attuale (assunta dall'[Anagrafica dell'Articolo](#)), in modo da ottenere la Giacenza Media.

Indice di copertura Scorte = [Giacenza media / (Scarichi per Vendita + Scarichi a Produzione)] x GG. trascorsi da Inizio Anno

È dato dal rapporto tra la Giacenza media e il totale degli Scarichi: il risultato così ottenuto è quindi moltiplicato per il numero di Giorni intercorsi dall'inizio dell'anno fino alla data attuale.



[Parametri Filtro](#)

Parametri Filtro

La funzione d'Inquiry Sotto Scorta richiede l'impostazione della **Ditta** e del criterio di selezione degli Articoli:

31.03.26 11:24	Situazione articoli (sotto scorta)	INQUY
Ditta	10027,00	DISTRIBUTORE CAFFE'
Ordinamento	0	Codice Articolo

Inquiry Sotto Scorta: impostazioni iniziali

Ordinamento

Dal valore attribuito a questo campo dipendono il criterio di selezione e l'ordine di visualizzazione degli Articoli:

- 0** = Codice Articolo
- 1** = Descrizione Articolo
- 2** = Codice Settore
- 3** = INDICOD
- 4** = Codice Articolo Costruttore
- 5** = Fornitore Abituale

Selezionando l'Ordinamento «**2-Codice Settore**», sarà possibile impostare i seguenti campi: Settore/Gruppo, Sottogruppo, Marca/Famiglia, Variabili e Fornitore abituale. Selezionando l'Ordinamento «**5-Fornitore abituale**» invece, sarà possibile indicare anche il Settore/Gruppo degli Articoli d'interesse.

Indicato l'Ordinamento, il cursore si posiziona sul corrispondente campo e ne richiede l'impostazione.

Nell'immagine seguente l'ordinamento prescelto è per **Codice Articolo**.

Stato Articoli

Attiva la selezione degli Articoli aventi nel campo Stato un valore corrispondente a quello indicato:

- A** = Attivo
- B** = Rete Commerciale
- C** = Componente/Conferimento
- P** = Promozionale
- R** = A Rendere
- D** = Disattivo

Codice articolo da	<input type="text" value="1"/>	CAFFE' MISCELA CLASSICA
a	<input type="text" value="3"/>	CAFFE' DECAFFEINATO
Stato articoli da	<input type="text" value="A"/> Attivo	
a	<input type="text" value="A"/> Attivo	
Situaz. depositi	<input type="checkbox"/>	
Codice deposito	<input type="text"/>	<input type="text"/>
Listino vendita	<input type="checkbox"/> Nessuno	
Qtà venduta negli ultimi	<input type="text"/> gg	
		Convalida <input type="button" value=""/>

Inquiry Sotto Scorta: videata di selezione

4.3.1.3 - Situazione Articoli di Magazzino: 3. Inquiry Uso Commerciale



La funzione d'Inquiry ad Uso Commerciale fornisce a video le seguenti informazioni:

- Codice e Descrizione Articolo
- Esistenza Attuale
- Data di Ultimo Scarico
- Giacenza Media
- Indice di Copertura

In aggiunta ai dati suesposti, l'Inquiry ad Uso Commerciale per **Esistenza Fisica** riporta l'Unità di Misura dell'Articolo e la Scorta Minima; mentre nell'Inquiry ad Uso Commerciale per **Esistenza Dinamica**, le informazioni aggiuntive riguardano le Quantità Ordinata e Impegnata, l'Esistenza Dinamica e la Data di Ultimo Carico.

Parametri Filtro

La funzione d'Inquiry Uso Commerciale richiede l'impostazione della **Ditta** e del criterio di selezione degli Articoli:

31.03.26 11:28	Situazione articoli (uso commerciale)	INQUY
Ditta	10027,00	DISTRIBUTORE CAFFE'
Ordinamento	0	Codice Articolo

Inquiry Uso Commerciale: impostazioni iniziali

Ordinamento

Dal valore attribuito a questo campo dipendono il criterio di selezione e l'ordine di visualizzazione degli Articoli:

- 0** = Codice Articolo
- 1** = Descrizione Articolo
- 2** = Codice Settore
- 3** = INDICOD
- 4** = Codice Articolo Costruttore
- 5** = Fornitore Abituale

Selezionando l'Ordinamento «**2-Codice Settore**», sarà possibile impostare i seguenti campi: Settore/Gruppo, Sottogruppo, Marca/Famiglia, Variabili e Fornitore abituale. Selezionando l'Ordinamento «**5-Fornitore abituale**» invece, sarà possibile indicare anche il Settore/Gruppo degli Articoli d'interesse.

Indicato l'Ordinamento, il cursore si posiziona sul corrispondente campo e ne richiede l'impostazione.

Nell'immagine seguente l'ordinamento prescelto è per **Codice Articolo**:

31.03.26 11:28 Situazione articoli (uso commerciale) INQUY

Ditta 10027,00 DISTRIBUTORE CAFFE'

Ordinamento 0 Codice Articolo

Codice articolo da 1 CAFFE' MISCELA CLASSICA

a 3 CAFFE' DECAFFEINATO

Stato articoli da A Attivo

a A Attivo

Situaz. depositi

Codice deposito

Listino vendita 1 Listino 1

Qtà venduta negli ultimi gg

Convalida

Inquiry Uso Commerciale: videata di selezione

Stato Articoli

Attiva la selezione degli Articoli aventi nel campo Stato un valore corrispondente a quello indicato:

- A** = Attivo
- B** = Rete Commerciale
- C** = Componente/Conferimento
- P** = Promozionale
- R** = A Rendere
- D** = Disattivo

Situazione Depositi

L'attivazione di questa *check-box* consente di ottenere la Situazione dettagliata degli Articoli per singolo Deposito. Di conseguenza, per richiedere la Situazione Depositi è sufficiente attivare questa *check-box*, anzichè impostare **999** sul Codice Deposito, come richiesto in precedenza.

Codice Deposito

È possibile richiedere l'Inquiry Uso Commerciale con riferimento ad un *singolo* Deposito, impostandone semplicemente il Codice.

Listino Vendita

È possibile impostare in questo campo il numero del Listino da visualizzare, da **1** a **4**, oppure **T** per considerarli tutti. Nei dati visualizzati è riportato il Prezzo previsto dalla Condizione Commerciale attiva alla data di elaborazione e, per alcuni tipi di utenti, sono visualizzati anche l'*Ultimo Costo* o il *Costo Standard* degli Articoli.