1.1.1.4 - Tabelle Generali: 4. Voci Complementari

Rel. 6.2.1.0



Questa tabella gestisce dati e parametri di calcolo relativi alle Voci Complementari (righe aggiuntive), che possono essere interessate nella registrazione dei Documenti di Carico/Scarico Magazzino, Vendita e Ordini. La loro caratteristica di strumenti versatili inoltre, permette di utilizzarle come Voci di Addebito o di Accredito, per quanto concerne Sconti, Interessi ed altre operazioni analoghe.

Voce
È un codice numerico che identifica univocamente ogni singola Voce: per l'attribuzione del suddetto codice, è consigliabile attenersi alle indicazioni fornite dal seguente prospetto:

Codice Voce	Descrizione
Da **1** a **90.000**	Voci Complementari libere
908 - **909**	Gestione Cambiaria: **908** = Spese Cambiali Tratte **909** = Spese Ricevute Cambiarie
Da **99.802** a **99.809**	Gestione Automatica Addebito Spese in fase d'immissione Documenti di Vendita (D.d.t. o Fatture).
Da **90.000** a **99.999**	Causali Automatiche eSIGEA **99.900** = Bollo (fatture esenti) **99.901** = Sconto Merce **99.902** = Spese Trasporto e Imballo **99.903** = Spese varie **99.950** = Bollo su Acquisti **99.951** = Sconto Merce su Acquisti **99.952** = Spese Trasporto/Imballo Acquisti **99.953** = Spese Varie su Acquisti **99.954** = Spese d'Incasso su Acquisti

> I codici associati alle Causali Automatiche, fornite con il programma ed aggiornate periodicamente dalla Genesys Software, sono da ritenersi riservati e pertanto anche seliberi, non possono essere utilizzati dagli utenti, ma solo destinati ad eventuali implementazioni.
> Si consiglia in ogni caso, di utilizzare solo codici inferiori a **90.000**.

Descrizione
Questo campo è utile per descrivere, in modo semplice e comprensibile, ogni singolo elemento della presente tabella.
La Descrizione inoltre, è visualizzata anche in fase d'Immissione del Documento di Magazzino, con possibilità di modifica da parte dell'utente.

Conto Imputazione
È un codice numerico di 11 cifre: nelle prime 6 è richiesta l'indicazione dell'eventuale Centro di Costo/Ricavo, se è attiva la gestione della Contabilità Analitica, nelle restanti 5 invece, è necessario impostare il Conto Standard della relativa tabella, presente nel modulo Amministrazione.

> Impostando **0** *(zero)* in corrispondenza del **Centro Ricavo** (prime 6 cifre del Conto Imputazione), il programma assume in automatico il Codice specificato nell'Anagrafica Depositi. È opportuno precisare inoltre, che il programma effettua un controllo per verificare l'esistenza del **Conto Standard** impostato.

La valorizzazione del Conto Imputazione risulta significativa solo per le Ditte che dispongono dei moduli Amministrazione e Contabilità Analitica, perché il codice impostato specifica il Conto di Contabilità cui imputare il Costo o il Ricavo.

> Per inserire Voci Complementari descrittive, il Conto Imputazione deve essere valorizzato a **13**.

Inversione di Segno
L'attivazione di quest'indicatore (valore **1**) determina un'inversione di segno nel valore del Netto Riga, in fase d'Immissione dei Documenti di Magazzino o di Vendita.

Codice I.V.A.

Elemento della Tabella I.V.A. presente nel modulo Amministrazione che indica l'aliquota d'imposta, cui assoggettare la Voce Complementare in oggetto. È un campo ad impostazione obbligatoria, la cui valorizzazione è indispensabile per dar corso all'operazione d'Inserimento o Modifica.

> Inserire il valore **999** per le *spese accessorie* da assoggettare in modo *proporzionale*.

Valuta Importi
È il codice della Valuta in cui esprimere gli importi: in automatico è proposto il codice **6 = Euro.**

> L'elenco delle Valute disponibili è attivabile con il tasto dell'*help in linea* (**F10**).

Tipo Calcolo
È un indicatore di notevole importanza, che influenza la funzione della Voce Complementare e determina le modalità di calcolo del Netto Riga, a partire dalla fase d'Immissione del Documento di Magazzino.

Questo campo può assumere i seguenti valori:

0 - Valore Assoluto

L'importo impostato è assunto come valore del Netto Riga nel documento.

1 - Netto Riga Documento

Il Netto Riga è dato dal prodotto tra il Valore in Input e il Totale Quantità accumulato fino alla Riga precedente.

2 - Netto Riga Documento

Il Netto Riga è determinato dal prodotto tra il Valore in Input espresso in percentuale e il Totale Importo, accumulato fino alla Riga precedente.

3 - Calcolo Spese e Bolli su Tratte e Ricevute Bancarie

Attiva una modalità di calcolo utile per determinare le Spese d'Incasso e Bolli su Tratte e Ricevute Bancarie: in questo caso poi, il valore del campo Spese Incasso è moltiplicato per il numero Rata.

4 - Quantità e Prezzo

A differenza delle precedenti scelte, non indica una modalità di calcolo, ma abilita l'immissione dei campi Quantità e Prezzo.

5 - Quantità e Prezzo senza calcolo

Operativamente agisce come la scelta 4: consente di riportare i campi Prezzo e Quantità sul Documento di Magazzino, ma non influisce sul totale.

6 - Righe di commento

Attiva l'inserimento di apposite Righe per le Note, con possibilità di stamparle sul Documento di Consegna.

7 - Righe di commento non stampate

Abilita l'immissione di Righe di commento, che non sono però stampate sulla Fattura Differita.

8 - Righe di commento (Informazioni Container)

Le Voci con questo Tipo Calcolo saranno utilizzate nel RiepilogoReferenzeperLotto, per inserire informazioni relative al container utilizzato per la consegna.

Importo Input Standard
L'importo indicato in questo campo è proposto in automatico in fase d'Immissione del Documento.

Voci complementari gestione cambiaria

L'impostazione dei campi successivi è richiesta solo per le Voci Complementari della Gestione Cambiaria, in quanto dedicate alla registrazione delle Spese per le Tratte e Ricevute Bancarie.

Spese Incasso
In fase d'Immissione dei Documenti di Vendita, questo campo riporta l'ammontare delle Spese d'Incasso per le Ricevute Bancarie e l'importo fisso da addebitare, per le Voci utilizzate nella Gestione Automatica dell'Addebito Spese. Il valore di questo campo inoltre, è utile per calcolare le Spese d'Incasso di ciascuna Rata prevista dalla Condizione di Pagamento.

Codice IVA.
Specifica l'aliquota I.V.A. d'applicare alle Spese d'Incasso precedentemente impostate.

Percentuale
Indica l'aliquota da applicare per il calcolo del Bollo sulle cambiali Tratte.

Tabella Bolli

In questo prospetto è indicato l'importo del Bollo da applicare, relativamente ad ogni singolo Massimale. Per le Voci Complementari dedicate alla Gestione Automatica dell'Addebito Spese, il campo **Massimale** riporta lo scaglione entro il quale applicare la spesa, il cui ammontare è visualizzato invece nel campo **Bollo.**

> L'Aliquota per il calcolo del Bollo sulle Tratte va indicata solo nell'ultimo campo della Tabella Bolli.



Esempio Voce Complementare descrittiva: Conto Imputazione = 13

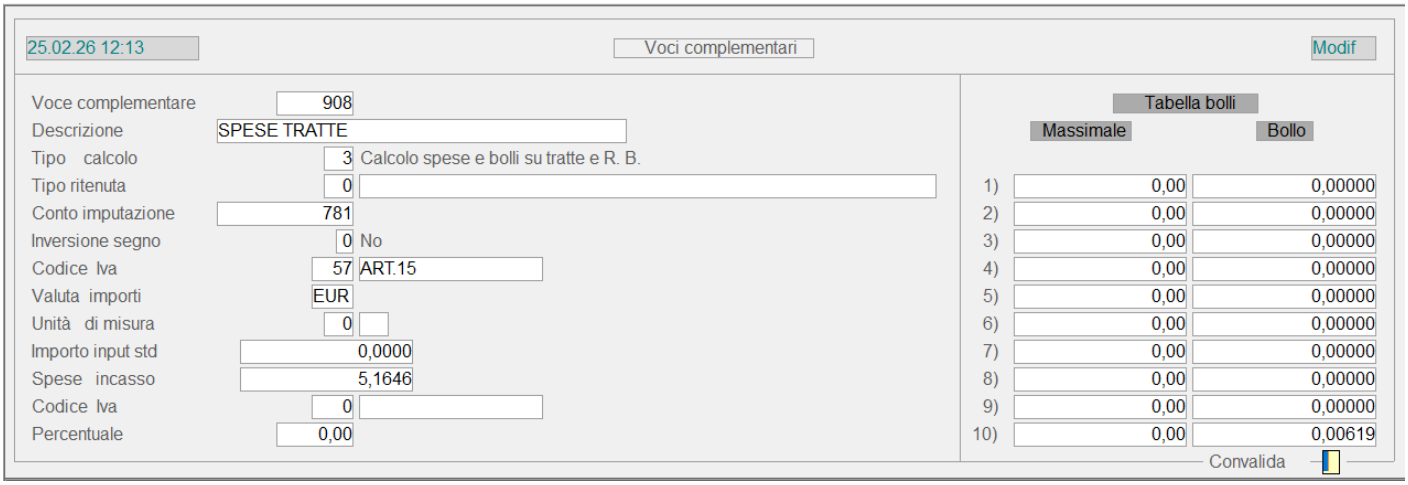

Esempio Voce Complementare per la Gestione Cambiaria

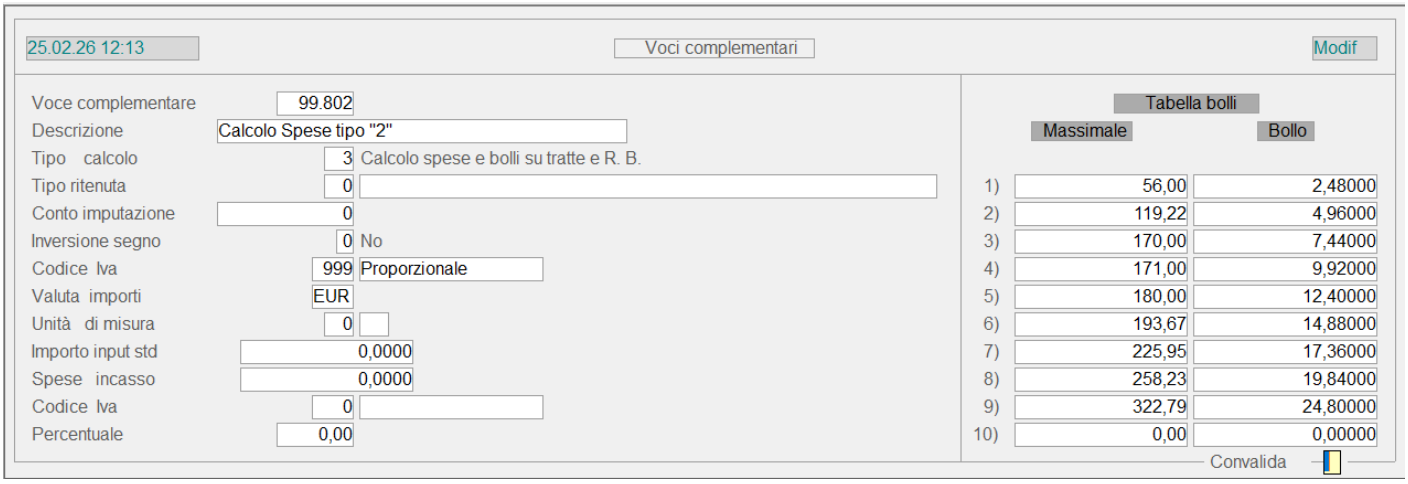

Esempio Voce Complementare per la Gestione Automatica dell'Addebito Spese

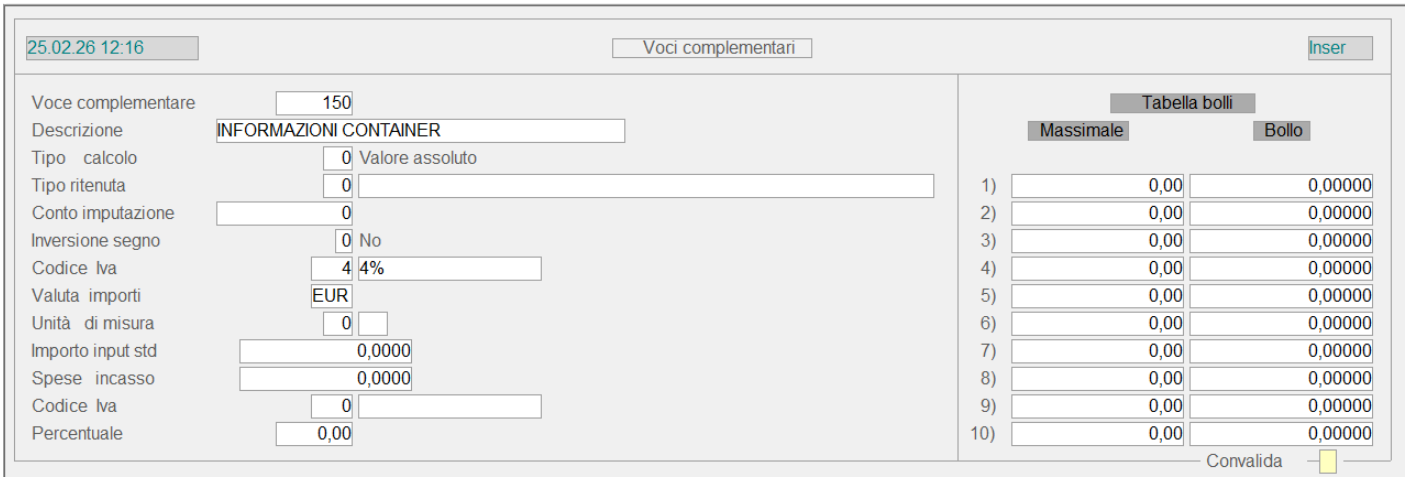

Esempio Voce Complementare per righe di commento

Revisione #6
Creato 10 marzo 2026 11:37:13 da Elena Saracino
Aggiornato 26 marzo 2026 16:57:48 da Elena Saracino