

# 1.6.10.1 - Pianificazione Produzione - Manutenzione e Assestamento: 1. Trasferimento Plafond

Rel. 6.1.4.0



Questa funzione permette di trasferire il Plafond tra diversi Sottogruppi o Canali di distribuzione, relativamente alla data impostata dall'Utente.

---

## Modalità Operativa

Nella parte superiore della videata, è prevista l'impostazione dei seguenti campi:

### Data

Indicare la Data del Plafond. Il programma controlla che il valore impostato nel campo **GG Limite per trasferimento capienza**, nella tabella procedurale [CPG-ProduzioneGiornaliera-Capienza](#).

### Settore


Indicare il Settore degli Articoli su cui operare.


A questo punto, il programma visualizza il Plafond della giornata richiesta:

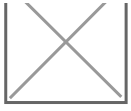
Trasferimento Plafond

Trasferimento Plafond

Oltre alla % e alla Quantità della Capienza del Plafond, è visualizzata anche la Quantità già ordinata.



Cliccando sul pulsante  corrispondente ad un determinato Gruppo o Sottogruppo, l'Utente potrà visualizzare il dettaglio del solo elemento selezionato; mentre cliccando sul pulsante



, sarà possibile **modificare la Capienza produttiva** di un determinato Settore, Sottogruppo o Canale di distribuzione.

---

Revisione #3

Creato 30 giugno 2018 16:24:18 da Giuseppe Anelli

Aggiornato 20 aprile 2026 07:43:39 da Elena Saracino