

# 2.1.3.12 - Produzione su Ordinanze - Commesse: 12. Inquiry Programmazione Ordini

Rel. 6.2.2.0



Nella fase di [Programmazione](#), l'Utente individua gli Ordini di Produzione e specifica, per ogni Articolo in esso presente, la Data di avvio produzione e la Quantità da produrre. Quest'attività di programmazione può essere consultata a video oppure riprodotta su supporto cartaceo, accedendo alla presente funzione d'Inquiry Programmazione Ordini.

---

## Modalità Operativa

La funzione permette d'interrogare la programmazione degli Ordini di Produzione, sia che derivino da [Ordini di Vendita](#) che da [Contratti di Fornitura Clienti](#):

- **Deposito**

Campo ad impostazione obbligatoria: impostare il Deposito di emissione degli Ordini di Produzione da interrogare

- **Linea di Confezionamento**

È possibile indicare come filtro anche la Linea di Confezionamento assegnata in fase di [Programmazione](#)

- **Articolo** oppure **Gruppo/Sottogruppo**

- **Data Programmazione dal... al**


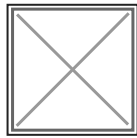
Per indicare il periodo di programmazione è possibile avvalersi del calendario, cliccando


sul pulsante  corrispondente

Attivando un apposito indicatore, è possibile includere nell'interrogazione anche gli Ordini per i quali la produzione risulta già completata.

Con la convalida dei parametri impostati, il programma visualizza le righe programmate di ogni singolo Articolo, opportunamente distinte per Data di programmazione:

## Dettaglio Ordini



In corrispondenza di ciascuna riga è attivo un apposito pulsante , che permette di conoscere nel dettaglio tutti gli Articoli che compongono l'Ordine selezionato:

Inquiry Programmazione Ordini: visualizzazione dettaglio Articoli

Inquiry Programmazione Ordini: visualizzazione dettaglio Articoli

Nella parte superiore della videata sono presenti alcune informazioni relative all'Ordine/Contratto, tra cui le Note interne ed esterne, che potrebbero contenere annotazioni relative alla produzione.

Nel *data-grid* invece, sono elencati tutti gli Articoli presenti nell'Ordine/Contratto e, per ciascuno di essi, oltre a Codice e Descrizione, sono riportate le seguenti informazioni:

- **Form** - Formato
- **UM** - Unità di Misura
- **PxC** - Pezzi per Collo
- **PesoPz** - Peso per Pezzo
- **DescAg** - Descrizione aggiuntiva dell'Articolo
- **Stato Produzione**
- **Col. - Qtà Ord.** (*con sfondo bianco*)  
Colli e Quantità ordinate
- **Col. - Qtà Prog.** (*con sfondo celeste*)  
Colli e Quantità programmate, nonché riportate sugli Ordini di Produzione
- **Col. - Qtà Prod.** (*con sfondo verde*)  
Colli e Quantità la cui produzione è stata confermata
- **Col. - Qtà da Prod.** (*con sfondo giallo*)  
Colli e Quantità da produrre (Qtà OdV. - Qtà Prodotta)
- **Col. - Qtà da Prog.** (*con sfondo azzurro*)  
Colli e Quantità da programmare per completare la riga dell'Ordine (Qtà da Produrre - Qtà Programmate)
- **% Compl.** (*con sfondo verde*)  
Percentuale di completamento della produzione dell'Articolo, data dal rapporto tra le Quantità prodotte rispetto a quelle dell'Ordine di Vendita/Contratto
- **% PrgTot.** (*con sfondo celeste*)  
Percentuale di programmazione dell'Articolo, in proporzione alle Quantità dell'Ordine di Vendita/Contratto
- **% PrgRes.** (*con sfondo azzurro*)  
Percentuale di programmazione dell'Articolo, in proporzione alle Quantità che devono

ancora essere prodotte

- **Col. - Qtà da Conf.** (con sfondo arancione)

Colli e Quantità inserite in fase di Conferma dell'Ordine di Produzione, ma che Non sono ancora state confermate (cioè quelle Quantità per le quali Non sono stati generati movimenti di carico produzione)

- **Col. - Qtà Cons.** (con sfondo bianco)

Colli e Quantità già consegnate


- **Di.Ba.**

Questo indicatore assume valore «Sì» quando all'Articolo risulta associata una Distinta Base


Gli Articoli per i quali Non è prevista la Produzione su Commessa, cioè quelli aventi Tipo Componente *diverso* da **C**, sono riportati in righe a sfondo *grigio*.

## Pulsanti Data-Grid


In corrispondenza di ciascuna riga del *data-grid* sono attivi i seguenti pulsanti:



- - per visualizzare i **Dati Packaging/Produzione** dell'Articolo



- - per visualizzare eventuali **Note aggiuntive** presenti sull'Ordine



- - per inserire eventuali **Note di produzione**



- - per visualizzare i **Componenti della Di.Ba.** dell'Articolo

Per visualizzare nel dettaglio i dati relativi alla programmazione di un Articolo, cliccare sul pulsante



corrispondente.

Dettaglio Date Programmazione

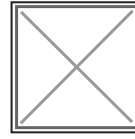
Dettaglio Date Programmazione


Per ogni Data di Programmazione sono riportate, nella sezione in basso a sinistra, le seguenti informazioni:

- Linea di Confezionamento

- Unità di Carico
  - Colli e quantità programmate
- 

# Stampa Planning Produzione



Per richiedere la stampa del *planning* della produzione, cliccare sul pulsante  presente nella videata principale della funzione.

---

Revisione #2

Creato 30 giugno 2018 16:24:20 da Giuseppe Anelli

Aggiornato 19 gennaio 2026 10:10:00 da Elena Saracino