

2.1.3.3 - Produzioni su Ordinanze - Commesse: 3. Conferma

Rel. 6.2.2.0



Mediante questa funzione, l'Addetto alla Produzione indica le quantità prodotte per ciascun Articolo dell'OdP e, conseguentemente, l'Ordine risulterà «Completato». In questa fase, inoltre, il programma genera i movimenti di Carico/Scarico Produzione ed aggiorna la giacenza degli Articoli.

La funzione di Conferma Ordini su Commessa può essere eseguita anche in [modalità schedulata](#).

Modalità Operativa

La funzione di Conferma è eseguita per gli OdP su Commessa, derivanti sia da [Ordini di Vendita](#) che da [Contratti di Fornitura Clienti](#), dipendentemente dai parametri impostati dall'Utente:

- **Conto Produzione**

Individua il Conto di Contabilità Generale a cui intestare i movimenti di Carico/Scarico Produzione; è proposto in automatico l'ultimo Conto utilizzato per questo tipo di movimenti

- **Deposito**

Campo ad impostazione obbligatoria: indicare il Deposito degli Ordini di Vendita e/o Contratti, dai quali scaturiscono gli Ordini di Produzione da elaborare

- **Tipo**

Quest'indicatore permette di scegliere se visualizzare gli Ordini di Vendita (valore **0**), i Contratti (valore **1**) o entrambi (*spazio*)

- **Cliente**

Impostare il Cliente intestatario degli Ordini di Vendita e/o Contratti da visualizzare; è

possibile impostare solo il Mastro per includerli tutti

- **Data dal... al**

Impostare la Data o il *range* di Date degli Ordini di Vendita e/o Contratti da visualizzare

- **Anno dal... al**

Impostare l'Anno o il *range* di Anni dei Contratti da visualizzare

- **Numero dal... al**

Impostare il Numero dell'Ordine di Vendita e/o Contratto da visualizzare

- **Consegne dal... al**

Impostare la Data o il *range* di Date Consegna degli Ordini di Vendita e/o Contratti da visualizzare

Completata l'impostazione dei suddetti parametri, il programma visualizza l'elenco degli Ordini di Vendita e/o Contratti per i quali è stata programmata la produzione di *almeno* un Articolo. È prevista una colorazione specifica a seconda dello Stato di Produzione.

Conferma: elenco OdV/Contratti selezionati

Conferma: elenco OdV/Contratti selezionati

Sono fornite per ciascun Ordine e/o Contratto le seguenti informazioni:

- **Cliente**

Codice, Denominazione e Alias

- **Tipo Documento**

OdV se Ordine di Vendita oppure Cntr se Contratto


- **Anno - Numero - Data**

Sono visualizzati gli estremi di ogni Ordine/Contratto e, solo per i Contratti, è indicato anche l'Anno

- **Data Consegna**

- **Stato di Produzione**

- **Note esterne ed interne** riportate sull'Ordine/Contratto



Per procedere alla fase di Conferma, cliccare sul pulsante

all'Ordine/Contratto da aggiornare:

Dettaglio Ordine

Dettaglio Ordine

Nella parte superiore della videata sono presenti alcune informazioni relative all'Ordine/Contratto, tra cui le Note interne ed esterne, che potrebbero contenere annotazioni relative alla produzione.


Nel *data-grid* invece, sono elencati tutti gli Articoli presenti nell'Ordine/Contratto e, per ciascuno di essi, oltre a Codice e Descrizione, sono riportate le seguenti informazioni:

- **Form** - Formato

- **UM** - Unità di Misura

- **PxC** - Pezzi per Collo


- **PesoPz** - Peso per Pezzo
- **Stato Produzione**
- **Col. - Qtà Ord.** (con sfondo bianco)
Colli e Quantità ordinate
- **Col. - Qtà Prog.** (con sfondo celeste)
Colli e Quantità programmate, nonché riportate sugli Ordini di Produzione
- **Col. - Qtà Prod.** (con sfondo verde)
Colli e Quantità la cui Produzione è stata confermata
- **Col. - Qtà da Conf.** (con sfondo arancione)
Colli e Quantità inserite in fase di Conferma dell'Ordine di Produzione, ma che Non sono state ancora confermate (cioè quelle Quantità per le quali Non sono stati generati movimenti di carico produzione)
- **Col. - Qtà da Prod.** (con sfondo giallo)
Colli e Quantità da Produrre (Qtà OdV - Qtà Prodotta)
- **% Compl.** (con sfondo verde)
Percentuale di completamento della produzione dell'Articolo, data dal rapporto tra le Quantità programmate e quelle prodotte




Cliccando sull'apposito pulsante , è possibile riportare tutte le Quantità «programmate» in


quelle «da confermare», senza doverle indicare manualmente. Il pulsante  in

corrispondenza dell'intestazione del *data-grid*, invece, riporta le Quantità «programmate» in quelle «da confermare», relativamente a tutti gli Articoli.



L'altro pulsante  permette di azzerare automaticamente le Quantità «da confermare» senza procedere manualmente; mentre per azzerare le Quantità «da confermare» di tutti gli

Articoli, cliccare sul pulsante  in testa al *data-grid*.

Per indicare le Quantità prodotte, cliccare sul pulsante  corrispondente all'Articolo d'interesse.

È quindi proposta un'apposita videata, in cui è possibile impostare:

- Unità di Carico prodotte
- Colli e Quantità prodotti
- Lotto di Produzione dell'Articolo e relativa Scadenza

Sono inoltre presenti i seguenti indicatori:

Azzera programmazione Articolo

L'attivazione di questo campo consente di azzerare le Quantità programmate dell'Articolo, anche se Non è stata prodotta tutta la Quantità che è stata programmata. In questo modo, lo Stato dell'Ordine risulterà «da programmare» e sarà possibile riprogrammare la produzione dell'Articolo successivamente.

Completa riga Ordine Vendita

Attivando quest'indicatore, la riga dell'Ordine di Produzione si considera completa, anche se le Quantità confermate sono *inferiori* a quelle dell'Ordine di Vendita. In questo modo, lo Stato dell'Ordine risulterà «completato» e Non sarà possibile riprogrammare la produzione dell'Articolo.

Dettaglio Articolo

Dettaglio Articolo

Con la convalida dei dati impostati, qualora le quantità da programmare siano a zero, il *check-box* dell'Articolo risulterà spuntato. In questo modo, con la convalida definitiva, saranno generati i movimenti di magazzino e la produzione dell'Articolo si riterrà completata.

È possibile inoltre, effettuare diverse conferme delle quantità prodotte, attivando il *check-box* man mano che si rilevano nuove quantità: in questo modo la giacenza dell'Articolo sarà aggiornata costantemente e l'Ordine sarà comunque ancora in stato «in Produzione».

In seguito alla conferma dell'Operatore, saranno generati i movimenti di carico e scarico delle Quantità rilevate dai dispositivi DSPR.

Resta comunque valida la possibilità d'indicare *manualmente* eventuali carichi di produzione Non rilevati.

Revisione #4

Creato 30 giugno 2018 16:24:20 da Giuseppe Anelli

Aggiornato 12 febbraio 2026 16:49:11 da Elena Saracino