


# 2.1.4.7 - Produzioni Continue - Di Serie: 7. Conferma Produzione



Questa funzione serve a confermare l'effettiva produzione, generando dei movimenti di Carico dei Prodotti Finiti e di Scarico dei Componenti, con conseguente aggiornamento della giacenza dei diversi Articoli. La funzione di Conferma Produzione può essere eseguita *solo* per gli Ordini per i quali **sono stati confermati tutti i Componenti impiegati**.

20.04.26 10:57	Ditta	10026 PIC PRODUZIONE E CATERING SRL	Conferma ordini di produzione	ELAB.
Deposito	1	SEDE CENTRALE		
Data ordine	31.12.2024	( Data operazione 31.12.2024)		
Ciclo produzione	0			
Articolo				
Settore produzione	1	PRODUZIONE PANINI		
Fase produzione	0			
Linea produzione				
Codice conto	2,54	MAGAZZINO/PRODUZIONE		✓ ✗

Conferma Produzione: impostazioni iniziali

## Modalità Operativa

Nella videata di testa è richiesta l'impostazione dei seguenti campi:


### Deposito

Indicare il Deposito a cui si riferiscono gli Ordini di Produzione.

### Data Ordine

Impostare la Data degli Ordini di Produzione da confermare. Per la selezione della Data Ordine è

attivo l'apposito pulsante



Si presti attenzione al fatto che la **Data Operazione** corrisponde alla data di registrazione dei movimenti di produzione da generare.

## Ciclo di Produzione

Per confermare un determinato Ciclo di Produzione, impostare il codice in questo campo.

## Articolo

Impostare il Prodotto Finito o Intermedio, relativamente al quale confermare gli Ordini di Produzione. Lasciando a *spazio* l'Articolo, sarà possibile indicare il Settore di Produzione.

## Settore di Produzione

Campo ad impostazione obbligatoria, in cui deve essere indicato il Settore di Produzione degli Articoli.

## Fase di Produzione

Nell'ambito del Settore selezionato, indicare la Fase di Produzione degli Ordini da confermare.

## Linea di Produzione

Indicare la Linea di Produzione degli Ordini da confermare.

## Codice Conto

Impostare il Conto di Contabilità Generale a cui intestare i movimenti di produzione, generati in seguito alla funzione di Conferma.

Impostati i suddetti campi, il programma visualizza in un *data-grid* l'elenco degli Ordini di Produzione per i quali risultano confermati *tutti* i Componenti:

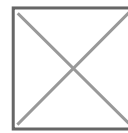
Conferma Produzione: visualizzazione *data-grid*

Conferma Produzione: visualizzazione *data-grid*

In corrispondenza di ciascun Ordine è visualizzato lo Stato del Controllo metrologico (colonna **Cmtr**) e la Quantità da esso rilevata (colonna **Qtà Cmtr**). Inoltre, cliccando



sull'apposito pulsante, è possibile visualizzare in un report *xml* i dati importati dai sistemi di interfaccia con le Macchine di produzione/confezionamento.



Per confermare la Produzione di un Ordine, cliccare sul pulsante corrispondente e convalidare la *window* di Generazione movimentazione produzione.

Le righe degli Ordini elaborati sono evidenziate a sfondo *verde*.

Revisione #3

Creato 30 giugno 2018 16:24:21 da Giuseppe Anelli

Aggiornato 20 aprile 2026 08:58:24 da Elena Saracino