

# 2.8.1.2 - Anagrafica Articoli Fine Linea

Rel. 6.2.0.0



Questa funzione permette d'intervenire sul database del fine linea, inserendo nuovi Articoli oppure modificando/aggiornando i dati di quelli già presenti.


## Modalità Operativa

Dopo aver impostato la **Ditta** e selezionato lo **Schema DB** (è attivo il tasto **F8** per la ricerca), si ottiene un *data-grid* composto da due sezioni:


- a *sinistra*, c'è l'elenco degli Articoli già presenti nel db del fine linea
- a *destra*, i corrispondenti Articoli in


Se un Articolo è presente nel db del fine linea e non in , la riga del *data-grid* di destra è evidenziata a sfondo rosso.

Per inserire un nuovo Articolo, è necessario *prima* codificarlo in (dall'[apposita funzione](#)), poi

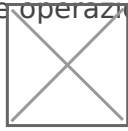
accedere a questa funzione. Operativamente, cliccare sul pulsante  ed inserire il Codice Articolo. In base a questo, il programma acquisisce i dati dal db di e li aggiorna sul db del fine linea. Convalidare al termine dell'inserimento di ogni Articolo.

La modifica, invece, permette di variare i dati degli Articoli solo sul db del fine linea, a prescindere da . Gli Articoli oggetto di modifica sono contrassegnati dallo sfondo giallo della cella CodeArt.



Infine, cliccando sul pulsante , il programma provvede ad aggiornare i dati del db del fine linea con quelli di .

Per confermare definitivamente le operazioni eseguite, prima di abbandonare l'ambiente operativo,



clickare sul pulsante di convalida in alto a destra della videata.

In seguito alla Convalida definitiva, le righe inserite/modificate sono evidenziate a sfondo verde.

---

Revisione #2

Creato 30 giugno 2018 16:24:22 da Giuseppe Anelli

Aggiornato 19 gennaio 2026 09:30:22 da Elena Saracino