4.3.1 - Situazione Articoli di Magazzino: 1. Inquiry

1. Situazione

La funzione d'Inquiry Situazione fornisce a video le seguenti informazioni:

- Codice e Descrizione Articolo
- Esistenza Attuale
- Data di Ultimo Scarico
- Giacenza Media
- Indice di Copertura.

Nell'Inquiry Situazione per **Esistenza Fisica**, le suddette informazioni sono integrate dall'indicazione dell'Unità di Misura dell'Articolo e della Scorta Minima; mentre nell'Inquiry Situazione per **Esistenza Dinamica**, le informazioni aggiuntive sono: Quantità Ordinata e Impegnata ed Esistenza Dinamica.

Parametri Filtro

---

 2. Sotto Scorta

Con riferimento agli Articoli Sotto Scorta, la funzione d'Inquiry fornisce a video le seguenti informazioni:

- Codice e Descrizione Articolo
- Esistenza Attuale
- Scorta Minima
- Sotto Scorta
- Giacenza Media.

Nell'Inquiry Sottoscorta per **Esistenza Fisica**, le suddette informazioni sono integrate dall'indicazione dell'Unità di Misura dell'Articolo e della Data di Ultimo Scarico; mentre nell'Inquiry Sottoscorta per **Esistenza Dinamica**, le informazioni aggiuntive riguardano le Quantità Ordinata e Impegnata e l'Indice di Copertura.

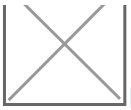Parametri Filtro



3. Uso Commerciale

La funzione d'Inquiry ad Uso Commerciale fornisce a video le seguenti informazioni:

- Codice e Descrizione Articolo
- Esistenza Attuale
- Data di Ultimo Scarico
- Giacenza Media
- Indice di Copertura.

In aggiunta ai dati suesposti, l'Inquiry ad Uso Commerciale per **Esistenza Fisica** riporta l'Unità di Misura dell'Articolo e la Scorta Minima; mentre nell'Inquiry ad Uso Commerciale per **Esistenza Dinamica**, le informazioni aggiuntive riguardano le Quantità Ordinata e Impegnata, l'Esistenza Dinamica e la Data di Ultimo Carico.

Parametri Filtro



10. Fabbisogno

Questa funzione permette di visualizzare la disponibilità dell'Articolo, alle diverse date di consegna degli Ordini e delle Proposte di Consegna, sulla base dell'elaborazione effettuata tramite la fase di calcolo del Fabbisogno.

Selezionando l'**Articolo** o il **Gruppo**, il **Sottogruppo** e la **Marca**, il **Periodo dal** (considerando che non è possibile impostare una data inferiore al giorno in cui si è effettuato l'aggiornamento del Fabbisogno), il **Periodo al** (considerando che non è possibile impostare una data superiore alla data limite di consegna impostata durante la fase di aggiornamento del Fabbisogno), la **Divisione Articoli** e il **Ciclo di Spedizione** saranno visualizzati per ciascun Articolo e per ciascuna Data di Consegna:

- **Quantità iniziale**: la quantità all'inizio del giorno. Per la prima riga di ogni articolo, questa quantità corrisponde alla giacenza di magazzino nel momento in cui è stato elaborato il calcolo del fabbisogno;

- **Scorta minima**

- **Quantità ordinata a fornitori**
- **Quantità ordinata da clienti**
- **Quantità ordinata in evasione:** corrisponde alla quantità impegnata dalle proposte di consegna al momento in cui è stato elaborato il calcolo del fabbisogno;
- **Disponibilità:** pari alla somma algebrica della qtà iniziale + ordinato fornitori – ordinato clienti – ordinato in evasione – scorta minima. E’ visualizzata in rosso qualora questa fosse negativa.

Il dettaglio degli ordini e delle proposte di consegna può essere visualizzato cliccando sul pulsante lente di ingrandimento di ciascuna riga, .

> **Tutti gli ordini con data consegna inferiore alla data di aggiornamento del fabbisogno, sono considerati evadibili alla data d’aggiornamento.**

E’ importante sottolineare che, tutti i dati visualizzati da questa procedura sono calcolati alla data in cui si è effettuato l’aggiornamento del calcolo del fabbisogno.

Inoltre, il **Ciclo di spedizione** della merce da consegnare viene evidenziato in un'apposita colonna intestata "**Cs**".


Parametri Filtro

Parametri Filtro

Per tutte le selezioni suesposte, l'accesso alla fase d'Interrogazione richiede l'impostazione della Ditta e del criterio di selezione degli Articoli:

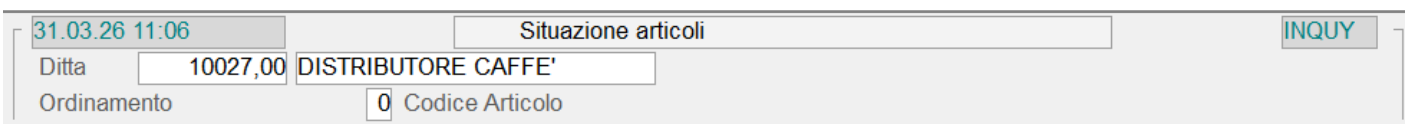

Inquiry Articoli di Magazzino: impostazioni iniziali.

Ditta
Inserire il codice Ditta per l'individuazione della stessa.

Ordinamento
Dal valore attribuito a questo campo dipendono il criterio di selezione e l'ordine di visualizzazione degli Articoli:

- **0** = Codice Articolo
- **1** = Descrizione Articolo
- **2** = Codice Settore
- **3** = indicod
- **4** = Codice Articolo Costruttore
- **5** = Fornitore Abituale.

Selezionato l'Ordinamento, il cursore si posiziona sul corrispondente campo e la procedura ne richiede l'impostazione.

Nell'immagine seguente l'ordinamento prescelto è per Codice Articolo:



Inquiry Articoli di Magazzino: videata di selezione.

Stato Articoli
Attiva la selezione degli Articoli aventi nel campo Stato un valore corrispondente a quello indicato:

- **A** = Attivo
- **B** = Rete Commerciale
- **C** = Componente/Conferimento
- **P** = Promozionale
- **R** = A Rendere
- **D** = Disattivo

Deposito
Il Fabbisogno può essere interrogato utilizzando come parametro filtro il **deposito**. In particolare, selezionando un deposito è possibile visualizzare la situazione delle previste consegne e degli arrivi, calcolando il fabbisogno in base alle giacenze del deposito.
Nell'ipotesi in cui non si selezioni alcun deposito, è possibile richiedere la situazione per articolo

generale o con indicazione del deposito di riferimento, flaggando al check-box "**Situazione per i diversi depositi**".
Dal valore attribuito a questo campo dipende la visualizzazione dell'esistenza complessiva di Magazzino o la rilevazione dell'esistenza contabile di un singolo Deposito: nel primo caso è sufficiente impostare il valore **0** (zero), mentre nel secondo caso va inserito il Codice Deposito.

Imputando **999** in corrispondenza di questo campo, è possibile conoscere su quali Depositi è distribuita l'esistenza contabile.

L'impostazione del campo Deposito non è prevista per l'Inquiry Sotto Scorta.

Listino Vendita

Solo per l'Inquiry ad Uso Commerciale, è possibile impostare in questo campo il numero del Listino da visualizzare, da **1** a **4**, oppure **T** per considerarli tutti. Nei dati visualizzati è riportato il prezzo, previsto dalla condizione commerciale attiva in quel momento e, per alcuni tipi di utenti, sono visualizzati anche l'*Ultimo Costo* o il *Costo Standard* degli Articoli.

Revisione #18
Creato 31 marzo 2026 09:22:47 da Elena Saracino
Aggiornato 31 marzo 2026 09:23:49 da Elena Saracino