


1.1.3.3.3 - Manutenzione Gerarchie Zone




Mediante questa funzione è possibile definire una **gerarchia delle Zone**, allo scopo di raggruppare/classificare le varie Zone inserite nel sistema.

La gerarchia delle Zone è strutturata in 4 livelli:



Operativamente, si definisce ogni Livello e lo si associa a quello gerarchicamente superiore, mentre le singole Zone devono essere associate alle Zone intermedie.

Un esempio potrebbe essere il seguente:



Modalità Operativa

L'ambiente operativo previsto per l'inserimento/modifica delle gerarchie è il seguente:

10.04.26 12:52 Manutenzione gerarchie zone Inser


Ditta 2 GS PASTIFICIO S.P.A.


- ITALIA
 - SUD ITALIA
 - PUGLIA
 - BARI
 - BRINDISI
 - FOGGIA
 - LECCE
 - TARANTO
 - CAMPANIA
 - NAPOLI
 - AVELLINO
 - BENEVENTO
 - CASERTA
 - SALERNO
 - CALABRIA
 - CATANZARO
 - COSENZA
 - CROTONE
 - REGGIO CALABRIA
 - VIBO VALENTIA
 - BASILICATA
 - POTENZA
 - MATERA
 - MOLISE
 - CAMPOBASSO
 - ISERNIA
 - ABRUZZO
 - L'AQUILA
 - CHIETI
 - PESCARA


Livello		
<input checked="" type="checkbox"/> Zona intermedia	Zona intermedia	<input type="text" value="0"/>
<input checked="" type="checkbox"/> Zona aggregata	Zona aggregata	<input type="text" value="0"/>
<input checked="" type="checkbox"/> Area	Area	<input type="text" value="0"/>
<input checked="" type="checkbox"/> Area aggregata	Area aggregata	<input type="text" value="0"/>


Convalida

Manutenzione Gerarchie Zone: ambiente operativo



Per prima cosa, selezionare il **Livello** su cui operare, cliccando sull'apposito pulsante  nel *data-grid* in basso a sinistra. In questo modo è possibile mantenere i vari Codici per Gerarchia, quindi indicare il Livello «più alto» da associare. Per esempio, se si opera sulla **Zona intermedia**, si dovrà indicare per ciascuna, la **Zona aggregata** ad essa associata.



Inoltre, sempre nel *data-grid* in basso a sinistra, cliccando sull'apposito pulsante , il programma provvederà ad aggiornare la visualizzazione dell'albero delle gerarchie, in base alle ultime modifiche apportate.

Cliccando con il tasto destro del *mouse* su una delle Zone presenti nella visualizzazione ad albero, si attiverà un menù a tendina con le seguenti scelte:

- **Selezione**
per selezionare le gerarchie da associare o modificare
- **Visualizza Zona**
per visualizzare sull'albero anche le Zone associate alla Zona intermedia

Revisione #7

Creato 30 giugno 2018 16:25:05 da Giuseppe Anelli

Aggiornato 10 aprile 2026 10:54:06 da Elena Saracino