


1.5.4.4 - Listini Dedicati: 4. Aggiorna e Duplica

Rel. 6.1.1.0



Questa funzione permette di effettuare due [Operazioni](#) distinte: la **duplica di più Listini Dedicati** in maniera contemporanea, con possibilità di aggiornare la Validità sul Listino o Listini master, nonché la **variazione dei Prezzi** su Listini già esistenti, senza dover eseguire alcuna duplica.

Modalità Operativa

Nella videata d'accesso alla funzione, è richiesta l'impostazione dei seguenti campi:

Operazione

Il valore di quest'indicatore specifica il tipo di Operazione che l'Utente intende eseguire sui Listini Dedicati:

- 0** = Aggiornamento Prezzi su Listini attuali
- 1** = Duplica Listini

Anno Listini

Indicare l'Anno dei Listini master, ossia i Listini d'origine da duplicare o aggiornare.

In caso di **Duplica**, i nuovi Listini saranno generati *sempre* nell'Anno corrente. Inoltre, se nell'Anno corrente Non esiste un Codice Listino uguale a quello d'origine, questo stesso Codice sarà attribuito al nuovo Listino mentre, in caso contrario, al nuovo Listino sarà attribuito un altro Codice.

Codice Listino

Se l'operazione di duplica o aggiornamento deve riguardare un unico Listino, in questo campo deve esserne specificato il Codice.

Tipo Beneficiario

Il valore di quest'indicatore specifica il Tipo di Beneficiario su cui operare:

0 = Cliente

5 = Categoria - Zona - Agente

6 = Manifestazione

Rapporto Contabile

Se il Tipo Beneficiario è impostato a Cliente, in questo campo è possibile specificare il Rapporto Contabile a cui appartengono i Conti dei Listini su cui operare.

Conto Consegna da... a

Se il Tipo Beneficiario è impostato a Cliente, in questo campo è possibile definire un *range* di Conti Consegna.

Categoria - Zona - Agente da... a

La valorizzazione di questi parametri è finalizzata alla selezione del *range* dei Clienti d'interesse.

Gruppo - Sottogruppo Articoli

L'impostazione di questi campi permette di selezionare solo i Listini che contengano *almeno uno* degli Articoli appartenenti al Gruppo o al *range* di Gruppi indicato. Se l'Utente specifica un singolo Gruppo, è possibile indicare anche eventuali Sottogruppi d'interesse.

Listini validi il

Per selezionare solo i Listini validi ad una certa data.

Dati per Nuovi Listini

Questa sezione della videata è attiva, ovviamente, solo ai fini della **Duplica Listini**.

Validità dal... al

Impostare il periodo di Validità del nuovo Listino.

Aggiorna Validità Listino Master

L'attivazione di questo *check-box* comporta l'aggiornamento automatico della data di Fine Validità sul Listino master, affinché questo scada un giorno prima della data d'Inizio Validità del nuovo.

21.04.26 09:48 Ditta 1 GENESYS SOFTWARE S.R.L. Aggiorna / Duplica listini dedicati Elab.

Operazione Duplica listini

Parametri di filtro

Anno listini 2026 Codice listino 0

Tipo beneficiario 0 Cliente

Rapporto contabile 1,08 A.S.T.E.T. S.R.L. COMPANY SOCIETA' A RESPONSABILITA' LIMITATA

Conto consegna da 0,00

a 9999999,99

Categoria da 0

a 99999

Zona da 0

a 99999

Agente da 0

a 99999

Gruppo articoli da 0

a 9999

Sgrup. articoli da 0

a 9999

Listini validi il 0

Dati per nuovi listini

Validità dal 21.04.2026 al 31.12.2026

Aggiorna validità listino master

Convalida

Aggiorna e Duplica Listini Dedicati: videata di selezione


Con la Convalida dei parametri impostati, si attiva un *data-grid* con l'elenco dei Listini candidati alla duplica o all'aggiornamento:

Aggiorna e Duplica Listini Dedicati: data-grid Listini candidati all'operazione

Aggiorna e Duplica Listini Dedicati: *data-grid* Listini candidati all'operazione

In caso di **Duplica**, il programma visualizza in **rosso** quei Listini che hanno un Codice già esistente nell'Anno corrente e che, pertanto, in caso di Duplica, saranno generati con un nuovo Identificativo.

Per selezionare i Listini da duplicare o aggiornare, è sufficiente attivare il *check-box* corrispondente

e, al termine della selezione, convalidare con l'apposito pulsante . Si attiva a questo punto, la *window* per l'Aggiornamento dei Prezzi sui Listini selezionati:

Aggiorna e Duplica Listini Dedicati: window Aggiornamento Prezzi

Aggiorna e Duplica Listini Dedicati: *window* Aggiornamento Prezzi

Gruppo - Sottogruppo Articoli

È possibile indicare il Gruppo - Sottogruppo degli Articoli presenti nei Listini sui quali aggiornare i Prezzi.

Varia Prezzi Fatturazione/Pubblico/WEB

L'attivazione di questi indicatori comporta l'applicazione di una variazione, in Percentuale o a Valore (nell'unità di conto della Ditta), dei Prezzi Fatturazione e/o Pubblico e/o Web del nuovo Listino rispetto al Listino master.

Segno

Specifica se la variazione ai Prezzi del nuovo Listino deve essere portata in *aumento* (Segno +) oppure in *diminuzione* (Segno -) rispetto ai Prezzi del Listino master.


N. Decimali

È possibile indicare il numero di cifre decimali, da considerare ai fini dell'arrotondamento dei Prezzi.

Il programma fornisce l'elenco degli Articoli e visualizza per ognuno:

- il Prezzo precedente (in **blu**)
- il nuovo Prezzo calcolato

Per escludere uno o più Articoli dall'aggiornamento, è sufficiente disattivare il *check-box*, mentre

cliccando sul pulsante , è possibile modificare *manualmente* i Prezzi calcolati dal programma.

Completata la fase di Aggiornamento Prezzi, il programma visualizza tutti i Listini che saranno aggiornati o duplicati, in seguito alla convalida definitiva dell'Utente:


Aggiorna e Duplica Listini Dedicati: riepilogo Listini da aggiornare/duplicare

Aggiorna e Duplica Listini Dedicati: riepilogo Listini da aggiornare/duplicare

In questa fase è ancora possibile modificare manualmente i Prezzi proposti, cliccando sull'apposito

pulsante , nonchè richiamare la precedente *window* di Aggiornamento Prezzi, cliccando

sul pulsante  in alto a destra della videata.

Convalidando la videata (pulsante ) , saranno aggiornati o duplicati *definitivamente* i Listini.

Revisione #4

Creato 30 giugno 2018 16:25:10 da Giuseppe Anelli

Aggiornato 27 aprile 2026 15:03:49 da Elena Saracino