

# 2.11.1 - Schede Ordini per Conto




La Scheda Ordini per Conto evidenzia i movimenti ordini associati a ciascun Conto del *range* impostato dall'Utente.

A livello di menù sono previste le seguenti scelte:

1 - [Sintetica](#)

2 - [Analitica](#)



## 1 - Sintetica

Relativamente ai Conti d'interesse, la Scheda Ordini per Conto in forma Sintetica fornisce per ciascun Articolo una singola riga, in cui sono riportate le seguenti informazioni:

Codice e Descrizione Articolo

Unità di Misura Base


Pezzi per Collo

Numero Colli


Quantità e Valore Ordine

Pezzo medio

Nella sezione finale del report, sono forniti i **Subtotali** per ciascuna Unità di Misura adottata.



[Parametri Filtro](#)



## 2 - Analitica

In aggiunta alle informazioni del report Sintetico, quello Analitico visualizza per ciascun movimento i **riferimenti dell'Ordine**; anche in questo caso, nella sezione finale del report, sono forniti i



**F1** - per Descrizione

**F4** - per Codice Costruttore

**F8** - per Codice Articolo

### **Deposito**

Se per la Ditta selezionata è attiva la Gestione Depositi, è possibile richiedere la generazione del report con riferimento al Deposito indicato in questo campo.

Impostando **0** (*zero*) saranno invece considerati *tutti* i Depositi gestiti dalla Ditta.

### **Data Operazione da... a**

L'indicazione di una Data Operazione d'inizio e fine consente di definire un preciso intervallo temporale, nell'ambito del quale selezionare i movimenti ai fini della stampa.

È opportuno precisare che per Data Operazione s'intende la data di registrazione del Documento.

### **Convalida**

Impostare il tasto *field-back* per procedere all'impostazione dei parametri successivi.

### **Settore/Gruppo - Sottogruppo - Marca da... a**

La valorizzazione di questi campi attiva la selezione di tutti gli Articoli appartenenti al Settore/Gruppo, Sottogruppo e Marca impostati, nell'ambito delle scelte già effettuate.

È attiva una seconda *window* per l'impostazione di ulteriori parametri di filtro:

Window d'impostazione parametri

Window d'impostazione parametri

---

Revisione #8

Creato 30 giugno 2018 16:25:42 da Giuseppe Anelli

Aggiornato 30 marzo 2026 10:51:55 da Elena Saracino