


## 2.1.2.6 - Ordini Clienti: 6. Stampe



Le Stampe raggruppate sotto questa voce si distinguono in:


- 1 - [Conferma Ordine](#)
- 2 - [Ordini in Essere](#)




### 1 - Conferma Ordine

Questa scelta produce la stampa di un apposito tabulato, in cui sono riportati **tutti gli Ordini** da Cliente, immessi e non stampati in fase d'[Inserimento](#) degli stessi.

Il profilo di stampa previsto per questa funzione è il **PDOF030D.1**: per soddisfare particolari richieste dell'utente, il profilo citato può essere eventualmente personalizzato.



[selezioni](#)



### 2 - Ordini in Essere

La stampa ottenuta da questa scelta riporta, per ogni riga dell'Ordine, l'eventuale **Riga di Evasione** e il relativo **Saldo da Evadere**.

Il profilo di stampa previsto per questa funzione è il **PDOF030D.3**: per soddisfare particolari richieste dell'utente, il profilo citato può essere eventualmente personalizzato.

# Selezioni

Entrambe le scelte prevedono la possibilità di selezionare l'ordinamento di stampa, tra quelli di seguito proposti:

- 1** - per Conto
- 2** - per Giro
- 3** - per Categoria
- 4** - per Zona
- 5** - per Agente

A prescindere dalla funzione di stampa e dall'ordinamento prescelti, la videata di selezione sarà sempre la stessa:

Stampe Ordini Clienti: videata di selezione

Stampe Ordini Clienti: videata di selezione.

Dopo aver specificato gli estremi dell'Ordine e il Conto Cliente di riferimento, la funzione procede all'elaborazione e alla successiva stampa, in base alle selezioni effettuate dall'utente.

---

Revisione #2

Creato 30 giugno 2018 16:25:19 da Giuseppe Anelli

Aggiornato 23 gennaio 2026 10:07:52 da Elena Saracino