

# 2.1.3.6.11 - Produzione su Ordinanze - Commesse: 11. Inquiry Ordini su Commessa

Rel. 6.2.2.0



Mediante questa funzione è possibile interrogare la situazione degli Ordini su Commessa e rilevare per ciascuno, lo stato di avanzamento della produzione complessiva o per singolo Articolo. Tra le informazioni disponibili, anche lo Stato di evasione dell'Ordine, allo scopo di supportare le decisioni di chi deve programmare la produzione, magari di Ordini già evasi e per i quali è stata impiegata la giacenza di magazzino.

---

## Modalità Operativa

La funzione permette d'interrogare gli Ordini di Produzione, sia che derivino da [Ordini di Vendita](#) che da [Contratti di Fornitura Clienti](#), dipendentemente dai parametri impostati dall'Utente:

- **Deposito**  
Campo ad impostazione obbligatoria: indicare il Deposito degli Ordini di Vendita e/o Contratti, dai quali scaturiscono gli Ordini di Produzione da elaborare
- **Tipo**  
Quest'indicatore permette di scegliere se visualizzare gli Ordini di Vendita (valore **0**), i Contratti (valore **1**) o entrambi (*spazio*)
- **Cliente**  
Impostare il Cliente intestatario degli Ordini di Vendita e/o Contratti da visualizzare; è possibile impostare solo il Mastro per includerli tutti
- **Data dal... al**  
Impostare la Data o il *range* di Date degli Ordini di Vendita e/o Contratti da visualizzare
- **Anno dal... al**  
Impostare l'Anno o il *range* di Anni dei Contratti da visualizzare
- **Numero dal... al**  
Impostare il Numero dell'Ordine di Vendita e/o Contratto da visualizzare
- **Consegne dal... al**  
Impostare la Data o il *range* di Date Consegna degli Ordini di Vendita e/o Contratti da

visualizzare

Ulteriori parametri di filtro sono:

### **Articolo - Gruppo/Sottogruppo**

È possibile selezionare gli Ordini e/o i Contratti su cui è presente uno specifico Articolo oppure tutti gli Articoli appartenenti al Gruppo/Sottogruppo indicato.

### **Dettaglio Articoli**

L'attivazione di questo *check-box* permette di visualizzare anche le Note di produzione, eventualmente inserite in fase di [Programmazione](#).

### **Includi tutti gli ODV**

### **Stato produzione**

È possibile selezionare gli Ordini e/o i Contratti in base allo Stato di produzione.

Sono ammessi i seguenti valori:

- 0** = tutti
- 1** = NON programmati
- 2** = con righe da programmare
- 3** = programmati/in produzione
- 5** = completati
- 7** = annullati

La selezione di *default* permette di visualizzare e selezionare solo gli Ordini e/o Contratti su cui sono presenti «righe da programmare» (valore **2**).

Per quelli «Programmati/in Produzione» (valore **3**), è permessa la modifica qualora sia necessario modificare la programmazione.

Lo Stato «Annullato» (valore **7**) NON permette di apportare modifiche.

### **Stato Documento**

Permette di visualizzare distintamente gli Ordini da evadere/evasi oppure entrambi.

Sono ammessi i seguenti valori:

- E** = Evadere
- S** = Evasi

Impostare *spazio* per entrambi.

Il programma visualizza in un *data-grid* tutti gli Ordini di Vendita e/o Contratti corrispondenti ai parametri impostati dall'Utente, prevedendo una colorazione specifica a seconda dello Stato di Produzione. Gli estremi dell'Ordine/Contratto (Cliente, Numero e Data) sono evidenziati in **rosso**, se le Quantità dell'Ordine/Contratto differiscono da quelle programmate nell'Ordine di Produzione.

Inquiry Ordini su Commessa: visualizzazione *data-grid*

Inquiry Ordini su Commessa: visualizzazione *data-grid*

Sono fornite per ciascun Ordine e/o Contratto le seguenti informazioni:

- **Cliente**

Codice, Denominazione e Alias

- **Tipo Documento**

OdV se Ordine di Vendita oppure Cntr se Contratto

- **Anno - Numero - Data**

Sono visualizzati gli estremi di ogni Ordine/Contratto e, solo per i Contratti, è indicato anche l'Anno

- **Stato di Evasione**

Indica se l'Ordine/Contratto è stato evaso parzialmente o totalmente; se la cella è a *spazio* significa che nessuna riga è stata evasa

- **Articoli da programmare/programmati (colonna **Da Prg.**)**

In questa colonna è riportato il numero degli Articoli che risultano da programmare e anche di quelli che sono stati programmati, ma le cui Quantità programmate Non sono sufficienti per la produzione completa dell'Articolo; inoltre, sono evidenziati in **rosso** gli Ordini/Contratti le cui Quantità programmate Non sono sufficienti a completare la produzione

- **Data Consegna**


visualizzata in **rosso** se antecedente alla data attuale

- **Stato di Produzione dell'Ordine:**

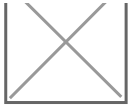
«Da programmare»	se Non è stata programmata alcuna riga
«Programmato»	se è stata programmata <i>almeno una</i> riga
«In Produzione»	se è stata prodotta o confermata la produzione di <i>almeno una</i> riga
«Completato»	se è stata confermata la produzione di <i>tutte</i> le righe dell'Ordine
«Annullato»	se è stata annullata la commessa di produzione di <i>tutte</i> le righe dell'Ordine

- Numero totale delle **Unità di carico** ordinate
- Numero totale dei **Colli** ordinati
- **Peso** dell'Ordine/Contratto espresso in Kg
- **Volume** dell'Ordine/Contratto espresso in m<sup>3</sup>
- **Note esterne ed interne** riportate sull'Ordine/Contratto

## Dettaglio Ordini



In corrispondenza di ciascuna riga è attivo un apposito pulsante



, che permette di conoscere nel dettaglio tutti gli Articoli che compongono

l'Ordine/Contratto selezionato:

Inquiry Ordini su Commessa: visualizzazione dettaglio Articoli

Inquiry Ordini su Commessa: visualizzazione dettaglio Articoli

Nella parte superiore della videata sono presenti alcune informazioni relative all'Ordine/Contratto, tra cui le Note interne ed esterne, che potrebbero contenere annotazioni relative alla produzione.

Nel *data-grid* invece, sono elencati tutti gli Articoli presenti nell'Ordine/Contratto e, per ciascuno di essi, oltre a Codice e Descrizione, sono riportate le seguenti informazioni:


- **Form** - Formato
- **UM** - Unità di Misura
- **PxC** - Pezzi per Collo
- **PesoPz** - Peso per Pezzo
- **DescAg** - Descrizione aggiuntiva dell'Articolo
- **Stato Produzione**
- **Col. - Qtà Ord.** (*con sfondo bianco*)  
Colli e Quantità ordinate
- **Col. - Qtà Prog.** (*con sfondo celeste*)  
Colli e Quantità programmate, nonché riportate sugli Ordini di Produzione
- **Col. - Qtà Prod.** (*con sfondo verde*)  
Colli e Quantità la cui produzione è stata confermata
- **Col. - Qtà da Prod.** (*con sfondo giallo*)  
Colli e Quantità da produrre (Qtà OdV. - Qtà Prodotta)
- **Col. - Qtà da Prog.** (*con sfondo azzurro*)  
Colli e Quantità da programmare per completare la riga dell'Ordine (Qtà da Produrre - Qtà Programmate)
- **% Compl.** (*con sfondo verde*)  
Percentuale di completamento della produzione dell'Articolo, data dal rapporto tra le Quantità prodotte rispetto a quelle dell'Ordine di Vendita/Contratto
- **% PrgTot.** (*con sfondo celeste*)  
Percentuale di programmazione dell'Articolo, in proporzione alle Quantità dell'Ordine di Vendita/Contratto
- **% PrgRes.** (*con sfondo azzurro*)  
Percentuale di programmazione dell'Articolo, in proporzione alle Quantità che devono ancora essere prodotte
- **Col. - Qtà da Conf.** (*con sfondo arancione*)  
Colli e Quantità inserite in fase di Conferma dell'Ordine di Produzione, ma che Non sono ancora state confermate (cioè quelle Quantità per le quali Non sono stati generati movimenti di carico produzione)
- **Col. - Qtà Cons.** (*con sfondo bianco*)  
Colli e Quantità già consegnate

- **Di.Ba.**

Questo indicatore assume valore «Sì» quando all'Articolo risulta associata una Distinta Base

Gli Articoli per i quali Non è prevista la Produzione su Commessa, cioè quelli aventi Tipo Componente *diverso* da **C**, sono riportati in righe a sfondo *grigio*.

## Stampa Ordini



In questa fase è anche possibile stampare uno o più Ordini su Commessa, cliccando sul pulsante



corrispondente: per la stampa degli Ordini su Commessa, se eseguita da questa specifica

funzione d'Inquiry, è possibile utilizzare un *layout* diverso da quello standard, cioè quello previsto per la stampa degli Ordini eseguita dalla funzione d'Immissione/Manutenzione.

Contattare il [Servizio Assistenza](#) della Genesys Software per richiedere eventualmente la modifica del profilo di stampa.

Revisione #3

Creato 30 giugno 2018 16:25:21 da Giuseppe Anelli

Aggiornato 26 gennaio 2026 08:22:29 da Elena Saracino