

# 2.20.5 - Inquiry Rintracciabilità



La funzione d'Inquiry Rintracciabilità offre all'Utente le seguenti possibilità:

- visualizzazione di **tutta la movimentazione di un Lotto**
- visualizzazione, in fase d'interrogazione di un **Lotto di Produzione**, di tutta la movimentazione propria e dei Lotti utilizzati per la sua produzione; cliccando su un apposito pulsante inoltre, è possibile conoscere tutti gli scarichi di vendita originati dal Lotto di Produzione
- visualizzazione, in fase d'interrogazione di un **Lotto di Stoccaggio**, di tutta la movimentazione propria e quindi dei Lotti di Produzione nei quali è stato impiegato; in quest'ultimo caso, cliccando su un apposito pulsante, è possibile conoscere tutti gli scarichi di vendita da esso originati

---

## Modalità Operativa

In fase di accesso alla funzione, è richiesta l'impostazione dei seguenti campi:

### Ditta

### Filiale

Per le Ditte che gestiscono le Filiali, l'impostazione di questo parametro consente d'interrogare i movimenti dei Lotti relativi alla Filiale indicata.

### Conto

Impostare il codice Conto nel formato AAAAAAAMM (*Analitico + Mastro*). Lasciando a **0** (*zero*) questo campo, saranno visualizzati tutti i movimenti a prescindere dal Conto a cui si riferiscono.

### SSCC (Serial Shipping Container Code)

È un numero seriale (EAN-128) di **18 caratteri** ed è utilizzato per identificare l'Unità logistica (anche detta Pallet).

In fase di inserimento, impostare *spazio* per attivare l'attribuzione automatica del codice SSCC.

La tabella di seguito riportata è utile per spiegare la struttura generale del codice SSCC:

	AI	Cifra di estensione	Prefisso EAN aziendale	Codice Sequenziale	Cifra di Controllo
--	----	---------------------	------------------------	--------------------	--------------------

<b>EAN</b>	00	N1	N2 N3 N4 N5 N6 N7 N8 N9 N10 N11 N12 N13 N14 N15 N16 N17	N18
<b>UPC</b>	00	N1	N2 N3 N4 N5 N6 N7 N8 N9 N10 N11 N12 N13 N14 N15 N16 N17	N18

- **AI**

È assegnato alla codifica sequenziale dei Colli (SSCC) ed è destinato a contrassegnare individualmente le Unità logistiche. Permette anche d'identificare merci imballate diversamente in un Collo e in un altro, per esempio quando un Collo contiene un assortimento svariato di Articoli, secondo ordinazione corrispondente.

Si dimostra utile nelle operazioni connesse alla spedizione, alla distribuzione e al ricevimento di imballaggi non standardizzati.

- **Cifra di estensione**

Compresa tra **0** e **9**, è utilizzata per aumentare la capacità dell'SSCC; è a discrezione dell'Azienda.

- **Prefisso EAN aziendale**

Se il codice è EAN/UCC-12, le cifre devono essere completate con uno zero iniziale. Il Prefisso EAN aziendale rende il numero *univoco* a livello mondiale, ma Non identifica l'origine dell'Unità logistica.

- **Codice Sequenziale**

È assegnato ad una determinata Unità logistica. Il criterio di numerazione è a discrezione dell'Azienda che lo applica, ma il numero utilizzato deve essere unico *almeno* per un anno.

- **Cifra di Controllo**

Calcolata sulle precedenti 17, la Cifra di controllo ha la funzione di garantire che il codice sia letto dallo scanner e verificare che sia stato stampato correttamente. È generata mediante un algoritmo.

Il codice SSCC può essere riutilizzato **dodici mesi dopo** lo smantellamento dell'Unità logistica a cui era stato attribuito.

## Articolo

Impostare il codice dell'Articolo di cui si vogliono interrogare i movimenti. È possibile lasciare a *spazio* questo campo e passare all'inserimento del Gruppo e Sottogruppo.

## Gruppo

Avendo lasciato a *spazio* il codice Articolo, è possibile visualizzare i movimenti relativi al Conto indicato, che trattino gli Articoli appartenenti al Gruppo impostato in questo campo.

## Sottogruppo

È possibile limitare ulteriormente la selezione dei movimenti, specificando un preciso Sottogruppo nell'ambito del Gruppo indicato.



Magazzino corrispondente a quella indicata.

Impostando **0** (*zero*) saranno considerati tutti i movimenti, a prescindere dalla Causale Magazzino impiegata nella registrazione.

### Causale Trasporto

L'impostazione di questo campo consente di visualizzare solo i movimenti aventi Causale Trasporto corrispondente a quella indicata.

Impostando **99** saranno considerati tutti i movimenti, a prescindere dalla Causale Trasporto impiegata nella registrazione.

### Tipo operazione

Consente un'ulteriore selezione dei movimenti, nell'ambito delle scelte già operate.

Sono previsti i seguenti valori:

**0** = Tutti

**1** = Carico

**2** = Scarico

**5** = Acquisto, Carico Produzione, Consegna

Per selezionare i movimenti di Acquisto, Produzione e Consegna

---

## Visualizzazione Movimenti nel Data-Grid

Con la convalida dei parametri impostati, ha inizio l'elaborazione e la successiva visualizzazione dei movimenti in modalità *data-grid*.

La visualizzazione ottimale delle informazioni si ottiene impostando la risoluzione del monitor a 1024 x 768 px; tuttavia, nel caso le informazioni non rientrino nell'area disponibile, sarà attivata automaticamente la *scroll-bar* orizzontale.

Si noti che le prime due colonne sono state fissate, per consentire lo *scroll* verso destra senza perdere i riferimenti dei Lotti di Produzione e di Destinazione.

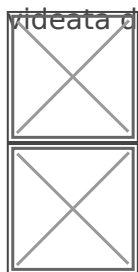
Ditta	10035	G.S. ITALIA GAS SpA	Rintracciabilità
Filiale	0	TUTTE	
Conto	2,54	MAGAZZINO/PRODUZIONE	SSCC
Articolo		- Tot. X Raggr. Statistiche -	Gruppo
Deposito	0	Tutti	Sottogruppo
Lotto		Stato	(Esistenza) 0,000
		Scadenza	(Esistenza) 0,000

Lotto	Lotto dest	Cons	DiBa	SSCC	N.Doc	Data Doc	Dep	M	Colli	Quant	UM	CodeArt	DescArt	DateOper	TColli	TQuant	Scad.Lot	Scad.Des	EANC	NumFz
2002000516	2002000516	☞	☞		1	29.12.2002	10	S	0	48.000	MC	6000	OSSIGENO LIQUIDO	29.12.2002			99.99.9999	99.99.9999		
2002000516		☞	☞		1	29.12.2002	10	C	4	48.000	MC	5210265	ACETILENE BMB12000	29.12.2002	4	0,000	99.99.9999			
2003000001	2003000001	☞	☞		1	01.10.2003	10	S	0	24.000	MC	6000	OSSIGENO LIQUIDO	01.10.2003			99.99.9999	99.99.9999		
2003000001		☞	☞		1	01.10.2003	10	C	2	24.000	MC	5210265	ACETILENE BMB12000	01.10.2003	6	0,000	99.99.9999			
2003000002	2003000002	☞	☞		1	02.10.2003	10	S	0	24.000	MC	6000	OSSIGENO LIQUIDO	02.10.2003			99.99.9999	99.99.9999		
2003000002		☞	☞		1	02.10.2003	10	C	2	24.000	MC	5210265	ACETILENE BMB12000	02.10.2003	8	0,000	99.99.9999			
2003000001		☞	☞		2	09.10.2003	10	S	1-	5.000,000	MC	7000	OSSIGENO GASSOSO	09.10.2003				04.07.2006		
2003000003		☞	☞		2	09.10.2003	10	S	1-	4.800,000	MC	6000	OSSIGENO LIQUIDO	09.10.2003				04.07.2006		
2003000001		☞	☞		3	09.10.2003	10	C	1	600,000	MC	1010151	OSSIGENO LIQUIDO F.U.(LG 43200)	09.10.2003				04.07.2006		
2003000001		☞	☞		3	09.10.2003	10	C	1	800,000	MC	1010150	OSSIGENO LIQUIDO F.U.(LG 21600)	09.10.2003				04.07.2006		
2003000001		☞	☞		3	09.10.2003	10	C	1	350,000	MC	1010999	OSSIGENO LIQUIDO TERAPEUTICO (16000)	09.10.2003				04.07.2006		
2004000002		☞	☞		3	09.10.2003	10	C	1	1.250,000	MC	1010130	OSSIGENO LIQUIDO F.U.(LG 23150)	09.10.2003				04.07.2006		
2004000002		☞	☞		3	09.10.2003	10	C	1	700,000	MC	1010132	OSSIGENO LIQUIDO F.U.(LG 25500)	09.10.2003				04.07.2006		
2004000002		☞	☞		3	09.10.2003	10	C	1	100,000	MC	2010999	OSSIGENO LIQUIDO TECNICO 12LT	09.10.2003				04.07.2006		

Inquiry Rintracciabilità: visualizzazione movimenti nel *data-grid*

Nella *videata* di testa sono presenti i seguenti pulsanti:



☞ a per scorrere tutte le righe fino all'ultima

☞ a per passare alla pagina successiva

È opportuno segnalare quanto segue:

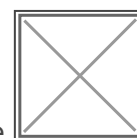

la colonna «**M**» identifica il Tipo Movimento e può assumere i seguenti valori:

«**C**» a per identificare i movimenti di Carico

«**S**» a per identificare i movimenti di Scarico

le **Quantità** visualizzate nell'apposita colonna assumono *valore negativo* se si riferiscono agli Scarichi


Pulsante Consegne



Per conoscere il **dettaglio delle consegne di un Lotto**, cliccare sul pulsante

corrispondente alla riga d'interesse. Il pulsante è attivo solo sulle righe che Non sono intestate ad alcun Cliente perchè, in caso contrario, è la riga stessa che fornisce il dettaglio della Consegna.

Pulsante Di.Ba.



Questo pulsante consente d'interrogare i **movimenti di carico/scarico produzione**, relativi al Lotto visualizzato sulla riga selezionata.

Se s'interroga un **Prodotto finito**, ossia una riga su cui è presente solo il **Lotto di Produzione**, si otterrà l'elenco dei Componenti utilizzati per la sua produzione:

SBH eSIGEA


5210265 ACETILENE BMB12000 Lotto 2003000002 1 Finito

DB	CN	N.Doc	DataDoc	TD	Colli	Quant.	CodArt	DescArt	Lotto	N.Doc	DataDoc	TD	Colli	Quant.	CodArt	DescArt	TC	LtDest	Lotto	N.Doc	DataDoc	TD	Colli	Quant.	CodArt	DescArt	TC	LtDest	CodAr
		1	02.10.2003	C	2	24,000	5210265	ACETILENE																					

Lotto	N.Doc	DataDoc	TD	Colli	Quant.	CodArt	DescArt	TC	LtDest	C	Lotto	N.Doc	DataDoc	TD	Colli	Quant.	CodArt	DescArt	TC	LtDest	Lotto	Lotto dest	SSCC	N.Doc	Data doc	M	Colli	Quant	Conto	RageDest

Se invece s'interroga un **Componente**, ossia una riga su cui sono presenti sia il **Lotto di Produzione** che quello **di Destinazione**, si otterrà l'elenco di tutti gli Articoli per i quali è stato impiegato. È visualizzata in *giallo* la movimentazione relativa al Lotto di Destinazione:



Nel suddetto esempio sono visualizzati:

- i movimenti di **scarico a produzione** dei Componenti impiegati nella produzione dell'Articolo «**PREP01** - Preparato Succo Arance Rosse» con codice Lotto «**LT091030**»
- il movimento di **carico a produzione** dell'Articolo «**ARANROS15** - Aranciata Rossa 1,5 Lt.» per la cui produzione è stato appunto impiegato l'Articolo **PREP01**


Da questa stessa videata è possibile continuare con la visualizzazione della movimentazione Lotti,



sempre cliccando sull'apposito pulsante. Ovviamente, le informazioni visualizzate sostituiranno quelle precedenti.

---

## Pulsante Matricole




Cliccando su questo pulsante, si ottiene il dettaglio delle Matricole movimentate nell'apposito riquadro in basso a destra:

Inquiry Rintracciabilità: Dettaglio Matricole movimentate

Inquiry Rintracciabilità: Dettaglio Matricole movimentate

---

## Pulsante Dati Aggiuntivi



Questo pulsante consente di ottenere informazioni aggiuntive relativamente al movimento selezionato. Sono infatti fornite le seguenti informazioni:

- Categoria Cliente/Fornitore
- Zona
- Agente
- Spedizioniere
- Aspetto esteriore dei beni
- Porto
- Condizione di Pagamento
- Note aggiuntive
- Concessionario

---

Revisione #10

Creato 30 giugno 2018 16:25:43 da Giuseppe Anelli

Aggiornato 20 aprile 2026 10:11:51 da Elena Saracino