

2.3.1.3.1 - Gestione Piano Trasporti: 1. Pianificazione



In fase di accesso alla funzione, è richiesta l'impostazione dei seguenti campi:

Ordini

Consente di selezionare gli Ordini da processare.

Sono previsti i seguenti valori:

- 0** = tutti
- 1** = da programmare
- 2** = programmati

Tipo Mezzo

Sono previsti i seguenti valori:

- A** = Autotreno
- C** = Camioncino
- M** = Motrice

27.04.26 10:12:44	Ditta	2	GS PASTIFICIO S.P.A.	Filiale	1	sede	ELAB.
Deposito filtro	20	PASTIFICIO	Piano Trasporti				
Dep. Spedizione	20	PASTIFICIO	Viaggio del 00.00.0000 nr. 0				
Cliente	0	08	Spedizioniere	0			
Ordini	0	Tutti	Tipo mezzo	<input type="checkbox"/>	Refrigerato	<input type="checkbox"/>	<input checked="" type="checkbox"/> <input checked="" type="checkbox"/>

Pianificazione: impostazioni iniziali

Parametri Filtro

L'impostazione dei parametri di filtro consente una selezione più accurata degli Ordini da visualizzare; particolare importanza assumono i filtri sulla **Data Ordine**, sulla **Data Consegna** e sulle **Province**. In particolare, allo scopo di velocizzare l'impostazione delle Province, l'*help on line* (tasto **F10**) è stato aggiornato con l'elenco di tutte le Province distinte per Regione: è possibile indicare quelle d'interesse, selezionandole dalla *window* con un doppio click del mouse.

Si noti che i filtri saranno applicati *solo* agli Ordini da programmare.

Ordinamento

Questo parametro consente di specificare l'ordinamento in base al quale visualizzare gli Ordini nella lista; tuttavia, essendo previste nella *data-grid* le colonne Giro, Agente, Zona e Categoria, l'Utente potrà applicare direttamente alla lista gli ordinamenti di suo interesse.

Giro da	<input type="text" value="0"/>	Data ordine da	<input type="text" value="0"/>
a	<input type="text" value="99999"/>	a	<input type="text" value="27.04.2026"/>
Categoria da	<input type="text" value="0"/>	Num. ordine da	<input type="text" value="0"/>
a	<input type="text" value="99999"/>	a	<input type="text" value="9999999"/>
Zona da	<input type="text" value="0"/>	Data consegna da	<input type="text" value="0"/>
a	<input type="text" value="99999"/>	a	<input type="text" value="27.04.2026"/>
Agente da	<input type="text" value="0"/>	Province	<input type="text"/>
a	<input type="text" value="99999"/>		
Spedizion.da	<input type="text" value="0"/>	Articolo	<input type="text"/>
a	<input type="text" value="99999"/>		
Porto da	<input type="text" value="0"/> Franco	Gruppo	<input type="text" value="0,0000"/>
a	<input type="text" value="999"/>	Ordinamento per	<input type="text" value="0"/> Predefinito
			<input type="text" value="Convalida"/>

Pianificazione: impostazione parametri di filtro

Pianificazione

In questa fase il numero delle Unità di Carico sarà assunto dall'Ordine oppure calcolato simulando l'Allestimento, dipendentemente dal valore del parametro Piano Trasporti.

Pianificazione
Pianificazione

Sezione Spedizionieri

Gli Spedizionieri evidenziati sono filtrati sui parametri **Tipo mezzo** e **Refrigerato**. Il programma effettua anche un controllo sullo **Stato** indicato nella rispettiva Anagrafica, escludendo di conseguenza i soggetti che risultano disattivi.

Dopo aver assegnato il Viaggio, posizionandosi su uno qualsiasi degli Spedizionieri e cliccando con il tasto destro del mouse, si attiva un menù a tendina da cui sono accessibili due funzioni:


- **Assegna Spedizioniere al Viaggio**
- **Cerca Spedizioniere**

Option-list su Riga Spedizioniere


Option-list su Riga Spedizioniere

Allo scopo di facilitare la **selezione dello Spedizioniere**, è stata attivata la modalità di ricerca sulla Denominazione, fornendo un modello tra i metacaratteri «%». Sono di seguito riportati alcuni esempi.


1. Selezione funzione di ricerca da menù a tendina



1. Impostazione modello: tutti gli Spedizionieri nella cui Denominazione c'è la stringa «**IN**»



1. Scelta Spedizioniere tra quelli proposti, mediante attivazione del *checkbox* corrispondente



Sezione Viaggi

Nel *data-grid* Sezione Viaggi sono presenti le seguenti colonne:

T	a	riporta il Tipo Mezzo
%	a	sono visualizzate le percentuali di occupazione del Mezzo in base al Peso e al Volume , a livello di viaggio e singolo Ordine

In corrispondenza della **Riga Viaggio** è attiva la seguente *option-list*:

Sezione Viaggi: option-list su Riga Viaggio
Sezione Viaggi: *option-list* su Riga Viaggio

In corrispondenza della **Riga Ordine** è attiva la seguente *option-list*:

Sezione Viaggi: option-list su Riga Viaggio
Sezione Viaggi: *option-list* su Riga Ordine

Reports Piano Trasporti e Incarico Trasporti

I reports Piano Trasporti e Incarico Trasporti sono stati aggiornati per contenere le informazioni sulla Destinazione (Città e Provincia) e sulla Data di Consegna effettiva.

Revisione #3

Creato 30 giugno 2018 16:25:30 da Giuseppe Anelli

Aggiornato 27 aprile 2026 08:13:48 da Elena Saracino