


2.3.1.4 - SSCC/Etichette



1 - [Emissione SSCC](#)


7 - [Stampa Etichette Colli](#)



1 - Emissione SSCC

Questa funzione consente la generazione e la stampa di etichette SSCC, sia per gli Articoli prodotti e commercializzati dall'Azienda, sia per gli Articoli commercializzati con il proprio marchio ma prodotti da altri (*coopacker*). In virtù di questa funzione, non è necessario intestare un Deposito ad ogni coopacker, ma inserire i dati del coopacker in un'apposita tabella, da cui saranno assunte tutte le informazioni necessarie alla generazione dell'SSCC.

Per l'emissione delle etichette SSCC sono previsti i formati **RTF** e **barcode**.



[modalità operativa](#)




7 - Stampa Etichette Colli

Questa funzione consente la generazione e la stampa di etichette colli in formato barcode, sia per gli Articoli prodotti e commercializzati dall'Azienda, sia per gli Articoli commercializzati con il proprio marchio ma prodotti da altri (*coopacker*).

A tal fine è necessario inserire, nella tabella [Codici EAN Azienda](#), i dati dell'Azienda produttrice.

Solo per le Aziende aventi nel Cluster il Settore di Applicazione «**Pastifici**», questa funzione presenta alcune particolarità:

- selezionando un **Deposito**, sarà proposto in automatico il codice del **Lotto** corrispondente ai parametri di codifica Lotto, indicati sull'[Anagrafica Deposito](#)
- è prevista la possibilità di selezionare l'Articolo per cui stampare le etichette mediante il **codice Formato**, corrispondente al codice [Articolo Costruttore](#) dell'Anagrafica Articolo
- è stato adeguato il layout della *find-grid* di selezione degli Articoli, in modo da visualizzare il codice Formato prima del codice Articolo



modalità operativa

Modalità Operativa

La funzione di emissione SSCC/Etichette richiede l'impostazione dei seguenti campi:

- **Ditta**
Il programma controlla che sia attiva la Gestione Lotti sulla Ditta indicata e in caso contrario, emette a video apposita segnalazione.
- **Filiale** (*se gestita*)
- **Deposito**
- **Azienda Cliente**
Impostare il codice EAN dell'Azienda coopacker o attivare la ricerca con il tasto **F8**.

Emissione SSCC/Etichette: impostazione dati preliminari

Emissione SSCC/Etichette: impostazione dati preliminari

Se s'imposta il **Deposito**, i dati per la generazione dell'SSCC/Etichette saranno assunti dall'[Anagrafica del Deposito](#) indicato; se s'imposta l'**Azienda Cliente** (*codice EAN*) invece, i dati saranno assunti dalla tabella [Codici EAN Azienda](#).

Completato l'inserimento dei dati di testa, compilare l'elenco degli **Articoli** per i quali stampare gli SSCC/Etichette. Se è impostato il codice Azienda del coopacker, è possibile ottenere l'elenco dei prodotti commercializzati, lasciando a *spazio* il campo Articolo e impostando il tasto funzione **F3**.

È possibile selezionare solo gli Articoli la cui [Anagrafica](#) è completa e quindi provvista di Codice EAN. Qualora dell'Articolo NON risultino indicati il Codice EAN Confezione e/o Prodotto, il programma visualizzerà un messaggio di errore e non consentirà la selezione dell'Articolo.

Per ogni Articolo selezionato, imputare il codice **Lotto** e il numero degli SSCC/Etichette da stampare; è possibile inoltre, definire il numero di strati che compongono la pedana, impostandone

il valore in corrispondenza del campo **Tier**.

Emissione SSCC/Etichette: inserimento Articoli

Emissione SSCC/Etichette: inserimento Articoli



In corrispondenza del campo **Lotto**, sono attivi i seguenti tasti funzione:


F8 - per la visualizzazione dei Lotti disponibili

F3 - per la codifica di un nuovo Lotto

Emissione SSCC/Etichette: codifica nuovo Lotto

Emissione SSCC/Etichette: codifica nuovo Lotto

Una volta definiti gli SSCC/Etichette da stampare, sarà possibile modificare i dati inseriti (pulsante ) o abbandonare la funzione (pulsante )

Completate le impostazioni, cliccando sull'apposito pulsante , il programma provvederà a stampare gli SSCC/Etichette.

Revisione #2

Creato 30 giugno 2018 16:25:30 da Giuseppe Anelli

Aggiornato 26 gennaio 2026 10:15:52 da Elena Saracino