

# 3.6.4 - Storno Buoni Pedana

Rel. 6.4.9.0



Funzione di storno dei Buoni Pedana, che potranno essere caricati come Supporti rientrati in fase di Rientro oppure saranno addebitati come un normale Reso in fase di Addebito.

Funzione disponibile solo per la [Gestione Supporti e Vuoti a Rendere Avanzata](#).

In entrambi i casi, Non saranno più considerati come Supporti in Buono Pedane.

## Modalità Operativa

Dopo l'impostazione dei dati preliminari (Ditta, Anno contabile, Data movimento e Divisione), si accede alla videata per l'inserimento dei parametri di filtro.

Si presti attenzione all'impostazione della **Data movimento** perchè questa sarà impostata come Data operazione sui documenti generati dalla funzione.

### Transit point

Impostando un valore maggiore **0** (zero), è possibile selezionare uno specifico transit point (ad esempio piattaforma).

Futura implementazione.

### Spedizioniere

Impostando un valore maggiore di **0** (zero), è possibile selezionare uno specifico Spedizioniere, altrimenti sono elaborati tutti.

### Cliente

Impostare il conto Cliente oppure solo il Mastro.

I suddetti campi (Transit point, Spedizioniere e Cliente) Non possono essere tutti contemporaneamente a **0** (zero).

## Rapporto Contabile

L'attivazione di questo *check-box* comporta che: il Conto impostato nel campo precedente deve intendersi come Rapporto Contabile. Di conseguenza, il programma visualizza tutti i Documenti dei Clienti che, al momento della generazione dei Documenti originari (se D.d.t.), risultano associati al Rapporto Contabile impostato.

## Gruppo Supporti

È possibile impostare uno specifico Gruppo Supporti oppure lasciare a **0** (*zero*) per elaborarli tutti.

Il Gruppo Supporti corrisponde al Sottogruppo dell'Articolo.

## Vuoto

È possibile impostare un Tipo Vuoto (valori da **1** a **10**), altrimenti lasciare a **0** (*zero*) per non applicare alcun filtro sul Tipo Vuoti.

## Documenti dal

È proposta la data di un anno antecedente rispetto a quella attuale, con possibilità di modifica.


## Al


È proposta la data attuale con possibilità di modifica, a condizione che questa data sia ovviamente successiva a quella d'inizio.

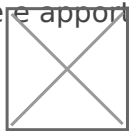
Il programma visualizza in un *data-grid* l'elenco dei Documenti corrispondenti ai parametri impostati e che presentano un Saldo Buoni Pedana positivo. È fornita indicazione anche del numero dei Supporti Inviati, Resi, Danneggiati, a Perdere e del Residuo, oltre che dei riferimenti del Documento origine. Nella colonna Buono Pedane, infine, è indicato il numero dei Supporti in esso presenti.

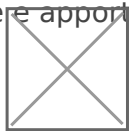
Storno Buoni Pedana

Storno Buoni Pedana



Cliccando sul pulsante , è possibile visualizzare il Documento originario, se archiviato. Il cursore si posiziona sulla 1° riga in corrispondenza della cella **Buono Pedane** per permetterne l'impostazione; è anche possibile cliccare sul *check-box* **A.B.** per assumere in automatico l'intero valore dei Buoni Pedana. In alternativa, per posizionarsi sulla riga d'interesse, cliccare sul pulsante *penna* corrispondente e apportare le modifiche opportune. Al termine, convalidando con Accept



(tasto F12 o pulsante ), saranno generati i **Documenti di Rientro**:

- con la Causale [40.915 - Scarica Buoni Pedana](#)
- Numero e Data uguali a quelli del Documento origine
- Data operazione uguale alla Data movimento impostata in fase di accesso alla funzione

La Causale Magazzino **40.915** - Scarica Buoni Pedana, se mancante, sarà generata in automatico.

---

Revisione #3

Creato 30 giugno 2018 16:25:53 da Giuseppe Anelli

Aggiornato 2 febbraio 2026 10:09:43 da Elena Saracino