


3.4 - Presidi Sanitari

- [3.4.1 - Presidi Sanitari: 1. Registro Carico/Scarico](#)
- [3.4.2 - Presidi Sanitari: 1. Dichiarazione Vendita](#)

3.4.1 - Presidi Sanitari: 1.

Registro Carico/Scarico

Rel. 6.4.3.0



Il Registro di Carico/Scarico Presidi Sanitari stampa una pagina per ogni Articolo elaborato, riportando, in ordine cronologico di Data Operazione, tutta la movimentazione di carico/scarico dello stesso.

L'elaborazione può essere richiesta in modalità *simulata* o *definitiva*: solo in quest'ultimo caso però, il programma provvede all'aggiornamento dei progressivi d'interesse nell'[Anagrafica Articoli](#) (sezione Altri Adempimenti dell'[ultima videata](#)).

Ai fini del Registro Presidi Sanitari, è possibile elaborare solo gli Articoli appartenenti ai Gruppi e Sottogruppi su cui l'indicatore [Gestione Antiparassitari](#) è valorizzato a **2**.

Nella videata di accesso alla funzione, è possibile impostare i seguenti **parametri di filtro**:

- il *range* di Articoli da elaborare
- il Deposito interessato (0 per elaborarli tutti)
- il *range* di Date Operazione
- il Settore, il Sottogruppo e/o la Marca degli Articoli interessati

Le informazioni fornite per Articolo sono:


- **Data dell'Operazione** di carico/scarico e Numero e Data Documento
- Codice e Denominazione del **Conto** intestatario del Documento (sia per il carico che per lo scarico)

Solo per i Documenti di Vendita, se sul Cliente sono presenti delle [Note aggiuntive](#), queste saranno stampate sotto la riga riportante Codice e Denominazione del soggetto.

- il Codice e la Descrizione della **Causale** di Magazzino
- la **Quantità di Carico** o di **Scarico**, con i rispettivi Totali
- l'**Esistenza precedente** e **attuale** (a quantità)

Infine, se la stampa del Registro è richiesta per un singolo Deposito, in testa ad ogni pagina è riportato anche l'indirizzo del Deposito interessato.

3.4.2 - Presidi Sanitari: 1. Dichiarazione Vendita




Questa funzione elabora tutti gli articoli appartenenti ai gruppi e ai sottogruppi, su cui risulta attivo l'indicatore [Gestione Antiparassitari](#).

A livello di menù, sono accessibili le seguenti scelte:

1 - [Stampa](#)

2 - [Generazione Flusso](#)



1 - Stampa

Questa funzione esegue su modulo prefincato, la stampa della Dichiarazione di Vendita Presidi Sanitari. La fase di stampa si realizza nella seguente videata:

Dichiarazione Vendita: stampa

Dichiarazione Vendita: stampa.

Ditta - Filiale

Nell'intestazione della videata sono riportati i dati impostati in fase d'accesso.

Conto da... a

Specificare l'intervallo di clienti, con riferimento al quale generare la dichiarazione. Per la selezione dei clienti, si attiva con il tasto **F8** l'apposita find.

Articolo da... a

Consente d'impostare il range di articoli da interessare alla fase di stampa. La selezione degli articoli è accessibile anche con il tasto **F8**, digitato in corrispondenza del codice d'inizio.

Deposito

Per le ditte che gestiscono i depositi, è possibile richiedere la stampa della dichiarazione, con riferimento ad un singolo magazzino, il cui codice va impostato in questo campo.

Il valore **0** (zero) estende la selezione a tutti i depositi.

Data operazione da... a

Specificare il periodo di riferimento per la stampa.



2 - Generazione Flusso

Mediante questa scelta, la Dichiarazione di Vendita è generata in un apposito flusso dati, che la procedura provvede ad allocare nella directory **\$GD/tmp/** con il seguente nome **dvpnnnnn.mgg**, dove **nnnnn** corrisponde al codice ditta ed **m gg** indicano rispettivamente, il mese (0=Gennaio, 1=Febbraio... 0=Ottobre, N=Novembre, D=Dicembre) ed il giorno di generazione.

Le specifiche per la generazione del flusso sono dettate dal Ministero.

La fase di Generazione è accessibile dalla seguente videata:

Dichiarazione Vendita: generazione flusso
Dichiarazione Vendita: generazione flusso.

Altre Informazioni

Progressivo invio

Corrisponde al progressivo invio nell'ambito dell'anno.

Categoria dichiarante

Indicare la categoria d'appartenenza del dichiarante, selezionandola tra le seguenti:

- 1** = Titolare di registrazione
- 4** = Titolare esercizio vendita
- 5** = Titolare stabilimento di produzione.

Numero Punti Vendita

Specificare il numero di punti vendita interessati alla dichiarazione.

Per la descrizione dei campi non menzionati, far riferimento alla [funzione precedente](#).