


1.10.3.1 - Stampa Contabile Generale



1. Tabulato Contabile Dinamico

Il Tabulato prodotto da questa scelta include tutti i Dati Contabili, di volta in volta selezionati dall'utente.

Le scelte accessibili da menù sono le seguenti:

- 1 - Tutti gli Articoli**
- 2 - Solo gli Articoli Movimentati**
- 3 - Solo gli Articoli non Movimentati**

Con la prima scelta saranno inclusi nel Tabulato tutti gli Articoli di magazzino, le altre due opzioni comportano rispettivamente, la stampa di quegli Articoli, i cui campi risultino diversi (*scelta 2*) o uguali a zero (*scelta 3*).

Indipendentemente dalle scelte di menù, dopo aver indicato la [sequenza](#) e il *range* di Articoli, si accede alla seguente videata per la selezione campi:

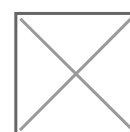
Selezione campi per la stampa dinamica

Selezione campi per la stampa dinamica.

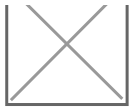
In corrispondenza di ogni singolo campo, è riportata una *check-box* di selezione, la cui attivazione implica l'inserimento del dato nel tabulato di stampa. Nel campo **Disponibilità** posto al piede del video, è indicato il numero di caratteri ancora liberi nella riga di stampa, tale valore si aggiorna in automatico, in base alle selezioni effettuate dall'utente.

Il valore dell'**Esistenza Attuale** può essere calcolato in base ai seguenti criteri:

- Costo Medio Ponderato
- Costo Medio dell'Anno
- Costo Standard
- Ultimo Costo di Approvvigionamento
- Valore LIFO.



modalità operativa




2. Tabulato Contabile Completo

Questa funzione genera un Tabulato Completo, in cui sono riportati tutti i Dati Contabili degli Articoli selezionati.

Alcuni di questi sono di seguito elencati:

- Esistenza Attuale e Dinamica
- Valore dei Progressivi di Carico Acquisti e Scarico Produzione
- Valore del Costo Medio e dell'Ultimo Costo
- Data dell'Ultimo Carico e Scarico
- Costo dell'ultimo approvvigionamento.




modalità operativa



3. Tabulato Contabile Ridotto

Questo Tabulato include, oltre al Codice e alla Descrizione dell'Articolo, i seguenti dati:

- Unità di Misura
- Codice I.V.A.
- Esistenza Iniziale
- Quantità di Carico e Scarico
- Esistenze Attuale e Dinamica
- Costo dell'ultimo approvvigionamento.



modalità operativa

Modalità Operative

L'accesso alla stampa dei Tabulati suesposti si configura nella seguente videata di selezione:

Selezioni per la stampa della Contabile Generale
Selezioni per la stampa della Contabile Generale.

Sequenza

È possibile definire il criterio di selezione degli Articoli da includere in stampa, le alternative previste sono di seguito elencate:

- 0 = Codice Articolo

- 1** = Descrizione Articolo
- 2** = Codice Settore
- 3** = indicod
- 4** = Codice Articolo Costruttore
- 5** = Fornitore Abituale.

Stato

È possibile limitare la stampa ai soli Articoli, con Stato corrispondente al valore impostato in questo campo:

- A** = Attivo
- B** = Rete Commerciale
- C** = Componente/Conferimento
- P** = Promozionale
- R** = A Rendere
- D** = Disattivo.

Codice Deposito

Per le Ditte che gestiscono i Depositi, può essere utile richiedere la stampa con riferimento ad un singolo magazzino.

Revisione #3

Creato 30 giugno 2018 16:27:37 da Giuseppe Anelli

Aggiornato 26 marzo 2026 17:18:07 da Elena Saracino