


1.16.3.6 - Servizi Manutenzione

Movimenti Magazzino: 6.

Cancella Movimenti Magazzino



Nell'ambito dei Servizi Manutenzione, questa funzione permette di cancellare i movimenti di magazzino che risultano in Stato «**Z** - Annullato».

Si ricordi che lo Stato Annullato è assegnato ai documenti di magazzino che sono stati cancellati, ma che risultano ancora attivi ai fini della Gestione Trasporti.

A livello di menù è possibile selezionare la tipologia di movimenti da cancellare:

- 1 - Movimenti Ciclo Passivo
- 2 - Movimenti Ciclo Attivo

La funzione di Cancella Movimenti Magazzino richiede l'impostazione dei seguenti campi:

Documenti al

Impostare la data limite dei movimenti da elaborare.

Su data-grid

Attivando questa *check-box* il risultato dell'elaborazione sarà visualizzato in formato *data-grid*, con possibilità di deselegionare eventuali movimenti che s'intende escludere dalla cancellazione.


Cancella Movimenti Magazzino: visualizzazione data-grid

Cancella Movimenti Magazzino: visualizzazione *data-grid*


Sono fornite per ciascun movimento le seguenti informazioni:

- Codice, Denominazione e 1° numero telefonico del Cliente/Fornitore
- Note interne
- Numero e Data Documento
- Filiale
- Deposito

In corrispondenza di ciascuna riga sono inoltre attivi i seguenti pulsanti:



a per visualizzare informazioni aggiuntive del Documento



a per visualizzare tutte le righe del Documento

Se richiesta la visualizzazione *data-grid*, in seguito a Convalida saranno cancellati solo i movimenti selezionati; altrimenti quelli fino alla data limite impostata.

Revisione #2

Creato 30 giugno 2018 16:27:38 da Giuseppe Anelli

Aggiornato 3 febbraio 2026 15:01:04 da Elena Saracino