



# 1.25.1 - Passaggio Anno Magazzino

Rel. 6.4.1.0



## 1. Passaggio Anno: Introduzione e Fasi Preliminari

Il Passaggio Anno Magazzino consiste nell'esecuzione di alcune fasi operative necessarie a riportare, nel nuovo Anno contabile, i dati e i risultati relativi all'Anno precedente. È eseguito distintamente per il Magazzino e il Magazzino fiscale.




### 1. Introduzione

Le fasi di cui sopra sono di seguito elencate:

- 3 - [Aggiornamento Esistenza Iniziale A.C.](#)
- 4 - [Valorizzazione](#)
- 5 - [Genera Movimenti Esistenza Iniziale](#)
- 6 - [Valorizzazione Magazzino Fiscale](#)

Le fasi del passaggio anno possono essere eseguite anche in momenti diversi, a condizione che si osservi sempre l'ordine di esecuzione previsto.

Lo stato di avanzamento del passaggio anno è codificato in uno specifico [indicatore](#) dell'anagrafica ditta, la cui funzione è quella di assicurare che tutti i passaggi siano eseguiti, che ognuno di essi sia eseguito una sola volta e che si rispetti la sequenza operativa prevista.




### 2. Fasi Preliminari

Le attività di controllo richiedono come fase preliminare alle operazioni di passaggio anno, l'esecuzione dei seguenti adempimenti:

1. Copia degli archivi e dei programmi

2. Esecuzione delle fasi di **Valorizzazione** e **Passaggio Finale**, relativamente all'esercizio corrente
3. Stampa [Schede Movimenti per Articolo](#) dell'anno precedente
4. Stampa [Giornale di Magazzino](#) dell'anno precedente
5. [Inventari](#) dell'anno precedente
6. [Report Consumi](#)

È importante che durante questa fase transitoria, degli adempimenti sopra indicati, non vengano effettuati **aggiornamenti** o **stampe** dell'anno corrente.



### 3. Aggiornamento Esistenza Iniziale A.C.


Mediante la funzione di Aggiornamento Esistenza Iniziale Anno Corrente, è possibile aggiornare più volte la giacenza iniziale e quella attuale dell'anno in corso, senza inibire la possibilità di operare nell'anno precedente.

Lo scopo di questa funzione è quello di offrire la possibilità di effettuare situazioni di magazzino, partendo da una giacenza iniziale, aggiornata all'ultimo movimento dell'anno precedente.

Eseguendo detta fase, il campo [Chiusure Magazzino](#) assumerà valore **3** (Aggiornamento Esistenza Iniziale).

È opportuno precisare che: la fase di Aggiornamento Esistenza Iniziale A.C. non è comunque propedeutica all'esecuzione della [Valorizzazione](#). Tuttavia, se la fase di [Valorizzazione](#) risulta già eseguita, non è possibile procedere all'Aggiornamento dell'Esistenza Iniziale A.C.

Rel. 6.1.3.0



### 4. Valorizzazione

La fase di Valorizzazione provvede ad adeguare le **Esistenze Iniziali** dell'Anno corrente all'**Esistenza Finale** dell'Anno precedente; in questa fase inoltre, sono aggiornati i seguenti dati:

- Esistenze Attuali
- Saldo Lavorazione
- Saldo Ultima stampa Schede

Si consiglia di eseguire questa fase, solo dopo aver terminato tutte le operazioni di competenza dell'Anno. Una volta eseguito questo passaggio infatti, Non è più consigliabile lavorare sull'Anno precedente, perchè eventuali modifiche Non saranno riportate nel nuovo Anno.

Eseguita la fase di Valorizzazione, l'indicatore [Chiusure Magazzino](#) assumerà valore **4**.

### Valorizzazione

Attraverso quest'indicatore è possibile selezionare il criterio da adottare per la valorizzazione:

- 1** = Costo Medio Ponderato
- 2** = Costo Medio dell'anno
- 3** = Costo Standard
- 4** = Ultimo Costo
- 5** = LIFO a scatti annuali
- 6** = FIFO a scatti annuali
- 7** = FIFO a ciclo continuo
- 8** = Ultimo netto/netto (solo Ce.Di.)

È proposto di *default* il valore corrispondente all'ultimo metodo di valorizzazione adottato: in questo caso, per cambiarlo, è necessario forzare con il tasto **F3**. Se l'indicatore assume valore **0** (*zero*), invece, l'Utente può impostare il metodo prescelto senza forzatura.

Il metodo impostato sarà memorizzato nel campo [Ultima Valorizzazione Magazzino](#) dell'[Anagrafica Ditta](#) e riproposto alla successiva Valorizzazione.

### Costo Medio Ponderato

Si ottiene dalla seguente formula:

$$\text{(Valore Esistenza Iniziale + Valore Carichi Acquisto e Produzione + Costi Accessori Trasporti, Provvigioni, Lavorazioni) - Valore Resi a Fornitore}$$

---

$$\text{(Quantità Esistenza Iniziale + Quantità Carichi Acquisto e Produzione) - Quantità Resi a Fornitore}$$

### Costo Medio dell'Anno

La formula è uguale a quella adottata per calcolare il Costo Medio Ponderato, ma Non considera le Esistenze Iniziali

### Costo Standard

È uno dei possibili criteri di valorizzazione delle rimanenze di magazzino e, a differenza degli altri criteri, è impostato manualmente dall'Utente.

### LIFO a Scatti Annuali (Last In First Out)

Criterio di valutazione dei flussi e delle scorte di magazzino, in base al quale si ipotizza che gli ultimi prodotti entrati in magazzino siano anche i primi a essere venduti o utilizzati nei processi produttivi.

Più semplicemente, la giacenza è valorizzata ai Costi storici.

**Esempio:**

- Giacenza alla data del calcolo = 100
- Saldo Carichi/Scarichi dell'Anno = 60
- Saldo Carichi/Scarichi dell'Anno Precedente = 40
- Costo Medio Acquisto Annuo = 1,00 ?
- Costo Medio Acquisto Anno Precedente = 1,25 ?

Valore LIFO dell'Articolo =  $[(40 \times 1,25) + (60 \times 1,00)] / 100$

**FIFO a Scatti Annuali** (First In First Out)

Criterio di valutazione dei flussi e delle scorte di magazzino, in base al quale si ipotizza che i primi prodotti entrati in magazzino siano anche i primi a essere venduti o utilizzati nei processi produttivi.

Più semplicemente, la giacenza è valorizzata ai Costi più recenti.

**Esempio:**

- Giacenza alla data del calcolo = 100
- Quantità acquistate nell'Anno = 70
- Quantità acquistate nell'Anno Precedente = 70
- Costo Medio Acquisto Annuo = 1,00 ?
- Costo Medio Acquisto Anno Precedente = 1,25 ?

Valore FIFO dell'Articolo =  $[(70 \times 1,00) + (30 \times 1,25)] / 100$

**FIFO a Ciclo Continuo**

Secondo il metodo FIFO a Ciclo Continuo, in base alla giacenza dell'Articolo alla data richiesta, viene calcolato il valore del costo, tenendo conto dei carichi di magazzino antecedenti alla data di determinazione della giacenza e fino a copertura della giacenza stessa.

**Esempio:**

- Giacenza alla data del calcolo (ad esempio 31/03) = 10
- Data 29/03 acquistati 6 pezzi al costo di 6,00 ?
- Data 15/03 acquistati 6 pezzi al costo di 5,00 ?

Valore fiscale dell'Articolo =  $[(6 \times 6,00) + (4 \times 5,00)] / 10$

**Ultimo Costo Netto/Netto**


Per le Ditte su cui è attiva la Gestione Ce.Di., questo criterio di valorizzazione fa riferimento all'ultimo Costo Netto/Netto, ossia quel costo che prevede un ulteriore abbattimento per i premi di fine anno che matureranno. Nel caso questa informazione Non sia presente, sarà assunto l'ultimo costo.

È importante sottolineare che: affinché l'ultimo costo sia sempre aggiornato in tutte le transazioni di acquisto, bisogna aver codificato la Convenzione del Fornitore ed aver indicato, sulle Condizioni

generali e/o su quelle per Articolo, la % o il valore unitario di abbattimento. In mancanza di queste informazioni, si consiglia di Non utilizzare questo criterio di valorizzazione.

Passaggio Anno Magazzino - fase di Valorizzazione

Passaggio Anno Magazzino - fase di Valorizzazione



## 5. Genera Movimenti Esistenza Inziale

Questa funzione esegue la generazione automatica dei movimenti di magazzino, in base all'*esistenza iniziale* dell'anno.

I movimenti generati avranno, a seconda dei casi, una delle seguenti Causali:

- **70.001 - Carico Esistenze Iniziali Positive**, per gli Articoli aventi esistenza iniziale maggiore di zero.
- **70.002 - Carico Esistenze Iniziali Negative**, per gli Articoli aventi esistenza iniziale minore di zero.

Entrambe le Causali devono avere:

- **Tipo Documento = I** - Carico Esistenza Inziale
- **Tipo Conto = G** - Altri Conti
- indicatori **Esistenza Attuale** ed **Esistenza Inziale** (*quantità e valore*) impostati a:
  - **1** se l'esistenza è positiva
  - **2** se l'esistenza è negativa

I movimenti generati sono intestati al Conto Generale indicato sul **Conto Standard 90**.



## 6. Valorizzazione Magazzino Fiscale

Questa fase di Valorizzazione deve essere eseguita, solo dalle ditte che gestiscono il [Magazzino Fiscale](#). La sua esecuzione inoltre, è subordinata alla presenza del valore **4** nell'indicatore [Chiusure Magazzino](#).

Al termine di questo passaggio, le esistenze iniziali dell'anno corrente saranno adeguate all'esistenza finale dell'anno precedente e conseguentemente, saranno adeguati anche i valori

delle **esistenze attuali** e del **saldo lavorazione**.

L'indicatore [Chiusure Magazzino](#) infine, risulterà valorizzato a **5**.

---

Revisione #2

Creato 30 giugno 2018 16:27:39 da Giuseppe Anelli

Aggiornato 3 febbraio 2026 15:34:41 da Elena Saracino