


# 3.13.15 - Gestione Inventari: 15.

## Movimenti

### Svalutazione/Rivalutazione

### Articoli

Rel. 6.0.9.0



Questa funzione serve a generare i movimenti di svalutazione e rivalutazione del valore degli Articoli, in base alla **giacenza di magazzino** rilevata in fase di chiusura dell'esercizio precedente.

In alternativa all'esecuzione di questa funzione, è possibile registrare manualmente i movimenti di svalutazione o rivalutazione degli Articoli.

## Modalità Operativa

Operativamente, nella videata d'Impostazione Ditta, è richiesto l'inserimento dei seguenti dati:

### **Anno contabile**

Impostare **1** per operare sull'Anno contabile precedente e forzare con il tasto **F3**.

### **Data movimento**

Impostare la data di chiusura dell'esercizio precedente.

Movimenti Svalutazione/Rivalutazione Articoli: Impostazione Ditta

Movimenti Svalutazione/Rivalutazione Articoli: Impostazione Ditta

Nella videata successiva, indicare i parametri per la generazione dei movimenti di svalutazione/rivalutazione degli Articoli:

### **Causale Magazzino**

Le Causali da utilizzare per generare i movimenti di svalutazione o rivalutazione devono essere Causali per Movimenti Solo a Valore e devono avere:

- [Tipo Documento](#) = «**J - Rivalutazioni/Svalutazioni**»
- [Tipo Conto](#) = «**G - Altri Conti**»
- [Esistenza Attuale](#) = «**4 - Carico solo a Valore**» (in caso di *rivalutazione*) oppure «**5 - Scarico solo a Valore**» (nel caso di *svalutazione*)

A titolo di esempio, si può far riferimento alle seguenti Causali:

[146 - Svalutazione Magazzino](#)

[147 - Rivalutazione Magazzino](#)

### **Conto**

Specificare il Conto d'imputazione dei movimenti generati in questa fase.

### **Deposito**

Indicare il Deposito di riferimento, ai fini del calcolo della giacenza degli Articoli.

### **Documento n. - del**

La data del Documento deve coincidere con la data di chiusura dell'esercizio precedente.

Movimenti Svalutazione/Rivalutazione Articoli: impostazioni preliminari

Movimenti Svalutazione/Rivalutazione Articoli: impostazioni preliminari

Completate le impostazioni iniziali, si attiva una *window* in cui è richiesto di specificare i parametri di selezione degli Articoli da elaborare e i criteri di valutazione.

Nel dettaglio, i campi presenti in questa *window* sono:

- **Articolo**

L'impostazione di questo campo permette di elaborare un singolo Articolo.

- **Settore - Sottogruppo Articoli**

- **Brand - Sub-brand**

- **E.C.R. Articoli**

- **Marca**

- **Variabili** indicate sull'Anagrafica Articoli

- **Stagionalità**

- **Anno Stagione**

- **Ultimo Scarico**

L'impostazione di questo campo permette di escludere dall'elaborazione tutti quegli Articoli, che risultano movimentati a partire da questa data

- **Descrizione Articolo**

Questo campo permette di ricercare gli Articoli in base alla Descrizione. In particolare, utilizzando il carattere *jolly* «%» (percento), è possibile ricercare gli Articoli indicando anche solo una parte della Descrizione. Ad esempio, per selezionare tutti gli Articoli la cui Descrizione contenga la stringa «ITALIA», è sufficiente impostare %ITALIA%.

- **Tipo Costo**

Specificare su quale Costo applicare la percentuale di svalutazione/rivalutazione.

I valori previsti sono:

- 1 = Costo Medio
- 2 = Ultimo Costo
- 3 = Costo Standard
- 4 = Prezzo Fornitore

Attenzione! Se il Tipo Costo su cui è richiesto di applicare la percentuale Non risulti valorizzato in Anagrafica, l'Articolo sarà escluso dall'elaborazione.

Movimenti Svalutazione/Rivalutazione Articoli: window di selezione Articoli

Movimenti Svalutazione/Rivalutazione Articoli: *window* di selezione Articoli

Impostati i suddetti campi, il programma visualizza in un *data-grid* l'elenco degli Articoli corrispondenti ai parametri impostati: sono inclusi nella visualizzazione, quindi anche nell'elaborazione successiva, *solo* gli Articoli con **Giacenza positiva** e per i quali il **Tipo Costo** indicato risulti valorizzato.

Sono fornite per ciascun Articolo le seguenti informazioni:

- **Quantità**

È la giacenza dell'Articolo alla data di chiusura dell'esercizio precedente

- **Costo**

Costo dell'Articolo su cui applicare la percentuale di variazione (da impostare nel campo successivo)

- **%Var**

Percentuale di svalutazione/rivalutazione da applicare al Costo

- **Variazione**

È il valore della svalutazione o rivalutazione, che si determina applicando la percentuale di Variazione al Costo

- **Netto Riga**

Deriva dal prodotto tra Quantità e Prezzo Netto

- **Data Ult. Sca**

Riporta la data di ultimo scarico

- **Sett. - Sgrp.**

Settore e Sottogruppo dell'Articolo


- **Marca**


È la Marca dell'Articolo

Su ogni riga del *data-grid* è presente un *check-box*, che permette di selezionare/deselezionare gli Articoli da sottoporre ad elaborazione:

Movimenti Svalutazione/Rivalutazione Articoli: visualizzazione Articoli da elaborare

Movimenti Svalutazione/Rivalutazione Articoli: visualizzazione Articoli da elaborare

È possibile ripetere più volte l'impostazione dei parametri di filtro degli Articoli: a questo scopo, è stato previsto un apposito pulsante , in alto a destra della videata, che permette di attivare nuovamente la *window* di selezione degli Articoli. Gli ultimi Articoli selezionati sono visualizzati a sfondo *giallo*.

Per richiedere la generazione dei movimenti, dopo aver selezionato gli Articoli d'interesse, cliccare sul pulsante di conferma  in alto a destra. È proposto un messaggio decisionale, che richiede l'impostazione del tasto **F3** per procedere.

Si ricordi che il limite massimo di Articoli per Documento è di **1.000 righe**.

---

## Registrazione Manuale dei Movimenti di Svalutazione/Rivalutazione Articoli

In alternativa all'esecuzione di questa funzione, è possibile registrare *manualmente* i movimenti di svalutazione/rivalutazione degli Articoli, dalla funzione di [Immissione Documenti Acquisto](#). Per entrambe le modalità operative (automatica e manuale), è richiesta l'impostazione di apposite [Causali Magazzino](#).

In caso registrazione manuale, è opportuno precisare che i movimenti di svalutazione/rivalutazione devono essere registrati con Data Operazione e Data Documento 31/12/200? (Anno di stampa degli Inventari) e che, per ogni Articolo, deve essere indicato il valore da abbattere.

**Esempio:** se dall'Inventario risultano in giacenza 2 pezzi di un determinato Articolo, per un valore complessivo di 17,86 €, e si vuole svalutare questo Articolo di 2 €, allora il Documento di Magazzino dovrà essere registrato con un Importo pari a 15,86 €.

---

Revisione #2

Creato 30 giugno 2018 16:27:43 da Giuseppe Anelli

Aggiornato 3 febbraio 2026 16:57:48 da Elena Saracino