

1.2.11 - Agenti



Per ogni Ditta presente nel sistema, quest'Anagrafica consente di gestire una serie d'informazioni relative agli Agenti, istituendo una relazione tra i moduli Amministrazione, Magazzino e Ciclo Passivo.

Anagrafica - 1° Videata

Agente

Inserire il codice identificativo ed il nominativo dell'Agente.

Fornitore

Impostare il codice di riferimento del Fornitore in Contabilità Generale.

Tabella Provvigione

Impostare il codice della Tabella [Provvigioni Base-Extra](#) da agganciare all'Agente.

Percentuale Partecipazione Capitale Agenzia

Indicare la Quota di Partecipazione dell'Agente al Capitale di Agenzia: questo valore è utile per determinare i contributi previdenziali maturati dall'Agente e da versare all'ENASARCO. L'utilizzo di questo dato è nell'ambito della [Gestione Provvigioni](#).

0,00 - Non Aggiorna

I movimenti provvigionali di questo Agente Non sono presi in considerazione, pertanto l'Agente Non matura Provvigioni e Non è eseguita alcuna elaborazione che lo riguardi.

100,00 - Titolare Unico

L'Agente considerato è *titolare unico* del Contratto di Agenzia pertanto, ai fini delle elaborazioni, i movimenti provvigionali saranno attribuiti per il 100% all'Agente titolare.

Impostare questo valore per ogni Agente soggetto alla [Gestione Provvigioni](#).

200,00 - Società Agenzia

L'impostazione di questo valore è richiesta in fase d'inserimento dell'Azienda o Società titolare del Contratto di Agenzia e di cui sono soci uno o più Agenti.

999,99 - No ENASARCO

L'inserimento di questo valore comporta l'esclusione dei movimenti provvigionali dalle seguenti elaborazioni:

- [Tabulato ENASARCO](#)
- [Situazione Agenti](#)

Tutti gli altri valori, espressi in percentuale, rappresentano la Quota di Partecipazione dell'Agente al Capitale di Agenzia.

Matricola

È la matricola ENASARCO attribuita all'Agente.

Nodo

Identificativo Nodo per la gestione delle attività di Sincronizzazione Sede/Periferie.

Agente generale

L'Agente generale è una sorta di Capo-Area al quale sono corrisposte Provvigioni, in base alle Vendite degli Agenti a lui collegati. Mediante la funzione [Provvigioni per Agente Generale](#), è possibile duplicare i movimenti degli Agenti collegati all'Agente generale.

La gestione dell'Agente generale è attiva *solo* sulla **Gestione Provvigioni Avanzata**.

Data inizio rapporto

Inserire la Data a partire dalla quale l'Agente ha iniziato il suo rapporto con l'Azienda. La Data d'inizio rapporto è *indispensabile* per stampare il report [Indennità Suppletiva Clientela](#).

Dati Generali

Target A.C. - A.P.

Indicano gli obiettivi di vendita dell'Agente, con riferimento all'Anno Corrente e al Precedente.

Data fine Rapporto

Inserire la Data di cessazione del Rapporto di Agenzia.

Tipo Rapporto

Indicare il Tipo di Rapporto che disciplina il Contratto di Agenzia; sono previsti i seguenti valori:

- 1** = Plurimandatario
- 2** = Monomandatario
- 3** = Plurimandatario Sociale
- 4** = Monomandatario Sociale

LT carburante per 100 km

Il valore impostato in questo campo è utile per determinare il consumo di carburante in alcune funzioni del modulo Sales Force Management.

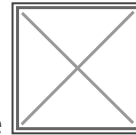
Data - Numero prossima fattura


I riferimenti inseriti in questi campi saranno riportati sulla prossima Fattura Provvigioni, stampata all'Agente dall'[apposita funzione](#). Qualora la Fattura sia stampata *in definitivo*, i riferimenti impostati saranno azzerati.

Data Ultima Chiusura

Riporta la Data in cui è stata eseguita per l'ultima volta la funzione di [Conferma Provvigioni](#).

Gli importi relativi alle **Provvigioni**, all'**Imponibile** e alla **Ritenuta ENASARCO** sono aggiornati *in automatico* dall'[apposita funzione](#) e riferiti all'intero Anno Contabile e al periodo di pagamento dell'Agente.



In corrispondenza della Convalida è attivo un apposito pulsante , cliccando sul quale si accede ad un'altra videata, in cui è possibile mantenere/interrogare i progressivi contabili dell'Agente, con riferimento ai diversi anni.

05.03.26 17:37 Anagrafica Agenti Inquy


Ditta 10007 GENESYS PAN SRL
Agente 1 TONIO PESOLA
Fornitore 1600,33 LUISI NICOLA* BARLETTA
Tabel.prowig. 1 % Partec. capitale agenzia 100,00 Titolare Unico
Matricola
Capo area 0
Nodo 701
Data inizio rapporto 01.01.2007

Dati generali

Target A.C. 0 A.P. 0
Calcolo provvigioni
Data fine rapporto 0
Tipo Rapporto
Coordinate geografiche 41° 00' 23" N
16° 52' 01" E
LT carburante per 100KM 11,00
Prossima fattura data 0 Numero 0
Data ultima chiusura 0

Progressivi contabili del 2025

Provvigioni	0,00	(0,00)
Imponib. Enasarco	0,00	(0,00)
Ritenuta Enasarco	0,00	(0,00)
Importo F.I.R.R.	0,00	

Convalida 

Data inizio rapporto			1012007		
N	Mese	Anno	Imponibile	Importo	Importo Liq
1	01	Gennaio	2012		
2	02	Febbraio	2012		
3	03	Marzo	2012		
4	04	Aprile	2012		
5	05	Maggio	2012		
6	06	Giugno	2012		
7	07	Luglio	2012		
8	08	Agosto	2012		
9	09	Settembre	2012		
10	10	Ottobre	2012		
11	11	Novembre	2012		
12	12	Dicembre	2012		
			0,00	0,00	0,00
13	01	Gennaio	2011	666,13	44,36
14	02	Febbraio	2011	3.626,13	395,00
15	03	Marzo	2011	9.248,51	1.055,26
16	04	Aprile	2011	831,87	90,41
17	05	Maggio	2011		
18	06	Giugno	2011		
19	07	Luglio	2011		
20	08	Agosto	2011		

Anagrafica Agenti: 1° videata

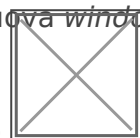
Progressivi Contabili dell'Agente - 2° Videata

In questa videata è possibile indicare, per ogni Anno, sia i Dati Consolidati che quelli del Periodo: i **Dati del Periodo** sono quelli aggiornati in fase di stampa *definitiva* della [Fattura Pro-Forma](#); i **Dati Consolidati** invece, sono quelli per cui è stampato il [Tabulato ENASARCO](#) in *definitivo*.

Per accedere a questa seconda videata, è necessario che la [Data inizio rapporto](#) risulti valorizzata.

Da questa videata inoltre, è possibile accedere ai **Dati Trimestrali** delle **Provvigioni** e dei **Contributi Enasarco** versati. Operativamente, per attivare questa nuova *window*, è sufficiente

posizionarsi con il cursore sulla Convalida e cliccare sull'apposito tasto



Osservazione: la **Ritenuta Enasarco** dei **Dati Annuali** si riferisce alla quota di Contributo a carico dell'Agente (calcolata in Fattura), la **Ritenuta Enasarco** indicata nei **Dati**

Trimestrali si riferisce all'intero Contributo da versare (calcolato nel Tabulato Enasarco), comprensivo anche di un'eventuale integrazione.

Anno	Provvigioni Consol.	Imponibile Consol.	Enasarco Consol.	Importo F.I.R.R.	Provvigioni Periodo	Imponibile Periodo	Enasarco Periodo
2008	0,00	0,00	0,00	0,00	0,00	0,00	0,00
2026	0,00	0,00	0,00	0,00	0,00	0,00	0,00

SBH eSIGEA [E21 Gestione Finanza - Anagrafica Soggetti - Agenti]

	1°Trimestre	2°Trimestre	3°Trimestre	4°Trimestre	Totale
Provvigioni	0,00	0,00	0,00	0,00	0,00
Imponib. Enasarco	0,00	0,00	0,00	0,00	0,00
Ritenuta Enasarco	0,00	0,00	0,00	0,00	0,00
Integraz. Enasarco	0,00	0,00	0,00	0,00	0,00

Convalida

Anno	2026	Consolidato	Del periodo
Provvigioni		0,00	0,00
Imponibile Enasarco		0,00	0,00
Ritenuta Enasarco		0,00	0,00
Importo F.I.R.R.		0,00	

DATI TRIMESTRALI Convalida

Anagrafica Agenti: 2° videata

Revisione #7

Creato 11 marzo 2026 10:37:17 da Elena Saracino

Aggiornato 30 marzo 2026 09:43:34 da Elena Saracino