


Gruppo funzioni 3.15


- [3.15.15 - Adempimenti fiscali: 15. Registro Zuccheri](#)
- [3.15.15.1 - Registro Zuccheri: 1. Gestione Numerazione](#)
- [3.15.15.3 - Registro Zuccheri: 3. Stampa Registro Zuccheri](#)
- [3.15.15.4.1 - Registro Zuccheri Telematico: 1. Sistema web-service mipaaf](#)

3.15.15 - Adempimenti fiscali: 15. Registro Zuccheri




3.15.15.1 - Registro Zuccheri: 1. Gestione Numerazione

Rel. 6.2.1.0



1 - Manutenzione Numerazione

2 - Numerazione Pagine




1 - Manutenzione Numerazione

Questa funzione permette d'inserire un nuovo Registro degli Zuccheri.

Per **Filiale** (se la Ditta gestisce le Filiali) e per **Anno** del Registro, l'utente può indicare:

- il totale delle pagine del Registro
- l'ultima pagina del Registro stampata in definitivo
- il progressivo dei Carichi
- il progressivo degli Scarichi



2 - Numerazione Pagine

Questa funzione permette di stampare le pagine del Registro Zuccheri, che dovranno essere sottoposte a vidimazione e, di conseguenza, comporta un incremento del numero totale di pagine.

Operativamente, l'Utente dovrà indicare la Filiale (se la Ditta gestisce le Filiali) e l'Anno del Registro interessato oppure crearlo direttamente da questa funzione. È poi richiesto il numero delle pagine da stampare, che si aggiungeranno al totale complessivo delle pagine del Registro.

È poi richiesto d'impostare il numero delle pagine da stampare, che si aggiungeranno al totale complessivo delle pagine del Registro Zuccheri.

3.15.15.3 - Registro Zuccheri: 3. Stampa Registro Zuccheri

Rel. 6.2.1.0



Questa funzione permette di stampare il Registro degli Zuccheri.

Operativamente, l'utente dovrà indicare:

- il Registro da stampare, impostando la Filiale (eventuale) e l'Anno
- la Data limite dei documenti da elaborare ai fini della stampa


Saranno presi in considerazione

- gli Articoli per i quali è stato previsto, nella rispettiva Anagrafica (2° videata - Dati Ce.Di.), che debbano essere stampati sul Registro Zuccheri
- le seguenti tipologie di documenti: Bolle acquisto attesa fattura, Fatture acquisto, Fatture accompagnatorie acquisto, Resi a Fornitore, Note Credito Clienti

Si precisa che: una volta stampati in modo *definitivo*, i movimenti di magazzino Non potranno più essere ristampati sul Registro Zuccheri.

3.15.15.4.1 - Registro Zuccheri Telematico: 1. Sistema web-service mipaaf

Rel. 6.4.4.0



Questa funzione permette di generare la movimentazione relativa al Registro Zuccheri, secondo il formato ministeriale (XML): è previsto l'export sia dei soggetti che della movimentazione di carico e scarico delle sostanze zuccherine.

Ai fini dell'export, nell'Anagrafica degli Articoli interessati occorre valorizzare l'indicatore **Prevedi su Registro Zuccheri** (2° videata - Dati Ce.Di.), impostando il valore opportuno tra quelli previsti:

- 1 = saccarosio
- 2 = glucosio
- 3 = isoglucosio
- 4 = saccarosio in soluzione
- 5 = glucosio in soluzione
- 6 = isoglucosio in soluzione

Si prega di valorizzare correttamente quest'indicatore sull'Articolo e di farlo *prima* di eseguire l'export perchè, in caso contrario, si renderebbe necessario inviare successivamente un flusso in modalità rettifica.

Ai fini del Registro Zuccheri, è elaborata la movimentazione relativa alle seguenti tipologie di documenti:

- Fatture acquisto (Tipo documento A)
- Bolle attesa fattura (Tipo documento B)
- Reso a Fornitore (Tipo documento N)
- Consegne (Tipo documento da 0 a 9 e P per i Corrispettivi)
- Carico da produzione (Tipo documento M)
- Scarico a produzione (Tipo documento L)

Nel caso di invio in modalità definitiva, sul movimento è aggiornato un apposito *flag* (INDE_A5) con il valore 2, in modo da escludere tale movimentazione da eventuali elaborazioni successive.

In caso di cancellazione documento, occorre *prima* comunicare la cancellazione e poi cancellare il documento. In caso di rettifica, invece, bisogna richiedere di esportare i movimenti «già trasmessi» e selezionare «modifica».

