


4.3.2.1 - Situazione Articoli di Magazzino: 1. Report Sotto Scorta




Questo report evidenzia tutti gli **Articoli Sotto Scorta**, ossia quelli la cui Esistenza dinamica è inferiore alla [Scorta minima](#) indicata sull'Anagrafica di Magazzino.

Il report Sotto Scorta fornisce per ciascun Articolo le seguenti informazioni:

- codice e descrizione Articolo
- Fornitore abituale
- [Scorta Minima](#) calcolata in base all'Indice di Stagionalità
- [Esistenza dinamica](#)
- Scorta Massima calcolata in base all'Indice di Stagionalità
- Quantità minima di riordino, assunta dall'Anagrafica dell'Articolo
- Giorni di approvvigionamento, assunti dall'Anagrafica dell'Articolo
- Esistenza attuale
- Quantità che risulta [Sotto Scorta](#)

Formato di Output

Il report Sotto Scorta può essere generato nei formati: **txt**, **laser** e **PDF**. Attualmente la gestione dei file PDF è stata attivata solo per gli utenti che dispongono del prodotto **SPM** con **contratto di abbonamento**. Gli Utenti che volessero comunque usufruire di questa implementazione, possono rivolgersi al [Servizio Assistenza](#) genesys software.



[Parametri Filtro](#)

Scorta Minima

È assunta dall'[Anagrafica dell'Articolo](#).

Se è gestito l'Indice di Stagionalità, la Scorta Minima è calcolata moltiplicando il valore indicato sull'[Anagrafica](#) per l'Indice di Stagionalità del mese in corso.


Esempio: Se sull'Anagrafica dell'Articolo è stata impostata una Scorta Minima pari a **80** e l'Indice di Stagionalità del mese corrente è **2**, nell'Inquiry sarà visualizzata una Scorta Minima pari a **160** (80×2).

Sotto Scorta = (Esistenza fisica/Esistenza dinamica - Scorta Minima calcolata)

Il livello di Sotto Scorta risulta dalla differenza tra la l'Esistenza fisica o l'Esistenza dinamica (in base alla selezione da menù) e il livello di Scorta Minima.

Esistenza dinamica = (Esistenza attuale + Ordini Fornitori) - Ordini Clienti

Si ottiene sommando all'Esistenza attuale gli Ordini Fornitori e sottraendo gli Ordini Clienti.



[Parametri Filtro](#)

Esempio

Consideriamo un Articolo avente la seguente situazione:

Esistenza Attuale	Ordini Fornitore	Ordini Clienti	Scorta Minima	Indice di Stagionalità
30	300	500	50	3

Avremo quindi:

• Esistenza dinamica	a	(Esistenza attuale + Ordini Fornitori) - Ordini Clienti	a	$(30 + 300) - 500$	=	-170
-----------------------------	---	---	---	--------------------	---	------

• Scorta minima calcolata	a	Scorta minima x Indice di Stagionalità	a	(50 x 3)	=	150
• Sotto Scorta	a	Esistenza dinamica - Scorta minima calcolata	a	(-170 - 150)	=	-320

Parametri Filtro

La generazione del report Sotto Scorta richiede l'impostazione della **Ditta** e del criterio di selezione degli Articoli:

31.03.26 10:33
Sotto Scorta
PRINT

Ditta

10027,00

DISTRIBUTORE CAFFE'

Ordinamento

Codice Articolo

Report Sotto Scorta: impostazioni iniziali

Ordinamento

Dal valore attribuito a questo campo dipendono il criterio di selezione e l'ordine di visualizzazione degli Articoli:

- 0** = Codice Articolo
- 1** = Descrizione Articolo
- 2** = Codice Settore
- 3** = INDICOD
- 4** = Codice Articolo Costruttore
- 5** = Fornitore Abituale

Selezionando l'Ordinamento «**2-Codice Settore**», sarà possibile impostare i seguenti campi: Settore/Gruppo, Sottogruppo, Marca/Famiglia, Variabili e Fornitore abituale. Selezionando l'Ordinamento «**5-Fornitore abituale**» invece, sarà possibile indicare anche il Settore/Gruppo degli Articoli d'interesse.

Indicato l'Ordinamento, il cursore si posiziona sul corrispondente campo e ne richiede l'impostazione.

Nell'immagine seguente l'ordinamento prescelto è per **Codice Articolo**:

31.03.26 10:33 Sotto Scorta PRINT

Ditta 10027,00 DISTRIBUTORE CAFFE'

Ordinamento 0 Codice Articolo

Codice articolo da 1 CAFFE' MISCELA CLASSICA

a 3 CAFFE' DECAFFEINATO

Stato articoli da A Attivo

a A Attivo

Tipo articoli da

a Z

Deposito Convalida

Report Sotto Scorta: videata di selezione

Stato Articoli

Attiva la selezione degli Articoli aventi nel campo Stato un valore corrispondente a quello indicato:

- A** = Attivo
- B** = Rete Commerciale
- C** = Componente/Conferimento
- P** = Promozionale
- R** = A Rendere
- D** = Disattivo

Deposito

È possibile richiedere il report Sotto Scorta con riferimento ad un *singolo* Deposito (impostando il **codice** dello stesso); oppure a *tutti* i Depositi della Ditta selezionata (impostando **0**).

Revisione #55

Creato 31 marzo 2026 08:37:03 da Elena Saracino

Aggiornato 31 marzo 2026 09:13:41 da Elena Saracino