

4.2 - Rapporto Pazienti

- [4.2.1 - Rapporto Pazienti: 1. Situazione](#)
- [4.2.2 - Rapporto Pazienti: 2. Giro Visite](#)
- [4.2.4 - Rapporto Pazienti: 4. Scadenze Autorizzazioni/Esenzioni](#)
- [4.2.6 - Rapporto Pazienti: 6. Situazione Pazienti Movimentati](#)
- [4.2.8 - Rapporto Pazienti: 8. Pazienti per Stato Terapia](#)

4.2.1 - Rapporto Pazienti: 1. Situazione

Rel. 6.4.6.0



La Situazione Pazienti può essere richiesta in base ai seguenti ordinamenti:

- 1** - in Ordine Alfabetico
- 2** - per Codice
- 3** - per Giro
- 4** - per Categoria
- 5** - per Zona
- 6** - per Agente
- 7** - per Data Consegna

La Situazione Pazienti può essere generata in formato **txt**, **laser** o **pdf** oppure a **video** in modalità *data-grid*.

Formati di Stampa: Standard e Adeguato

La Situazione Pazienti può essere generata in modalità **Standard** o **Semplificata**: il formato di stampa dipende dal valore dell'[apposito indicatore](#), presente nella *window* d'impostazione parametri.

Il formato **Semplificato** fornisce le seguenti informazioni:

- Dati Anagrafici del Paziente
- Tipo GAS
- Numero Contenitori e Spallabili
- Numero di Giorni trascorsi dall'Ultima Consegna
- Data di Ultima e Prossima Consegna
- Flag Ritardo

Formato di Output Video

In aggiunta alle suddette informazioni, la stampa in formato **Standard** riporta anche:

- Data di Inizio Terapia
- Totale Contenitori
- Giorni di Rotazione
- Giorni Assegnati
- Denominazione Farmacia

Optando per il formato di output **Video**, invece, si ottiene un *data-grid* con l'elenco di tutte le informazioni relative ai Pazienti. Nello specifico, oltre a quelle fornite dalla stampa Standard, nel *data-grid* sono riportate anche:

- Numero di Autorizzazione e Scadenza
- Stato Terapia
- Periodo di Sospensione della Terapia
- Data Cessazione
- Codice e Denominazione della Farmacia

Videata di Selezione

Nella videata d'accesso alla funzione, è richiesto di valorizzare il campo indicato come criterio di ordinamento. In corrispondenza del campo **Convalida**, inoltre, impostando il tasto **Accept (F12)**, si attiva un'altra *window* per l'impostazione di ulteriori parametri:

Situazione Rapporto Pazienti: videata di selezione

Situazione Rapporto Pazienti: videata di selezione

Stato Paziente

Attiva la selezione dei soli Pazienti, aventi nel campo anagrafico Stato un valore corrispondente a quello inserito.

Lo Stato Paziente può assumere i seguenti valori:

- A** = Attivo
- C** = Cessato
- D** = Disattivo

Stato Terapia

I valori di attivazione previsti per quest'indicatore sono:

- A** = In corso
- C** = Sospesa
- D** = Cessata

Farmacia

La valorizzazione di questo campo permette di conoscere la Situazione di tutti i Pazienti associati ad una determinata Farmacia.

Terapia sospesa dal - al

Questo parametro permette di conoscere la Situazione dei Pazienti, per i quali la Terapia risulta sospesa nel periodo indicato.

Tipo Ossigeno

È possibile selezionare i Pazienti da elaborare in base al tipo di ossigeno previsto nella terapia del Paziente.

I valori ammessi sono:

- 0** = liquido
- 1** = gassoso
- 2** = mix

Impostando **9** Non è applicato alcun filtro sul tipo ossigeno.

Formato Stampa

Selezionare il formato di stampa:

- 0** = Standard
- 1** = Semplificato

4.2.2 - Rapporto Pazienti: 2. Giro Visite

Rel. 6.4.6.0



Questa funzione esegue la stampa del report **Giro Visite**, che fornisce una serie d'informazioni relative ai Pazienti, utili per effettuare la consegna delle Bombole.

A livello di menù, sono selezionabili i seguenti ordinamenti di stampa:

- 1** - in Ordine Alfabetico
- 2** - per Codice
- 3** - per Giro
- 4** - per Categoria
- 5** - per Zona
- 6** - per Agente

Videata di Selezione

Nella videata d'accesso alla funzione, è richiesto di valorizzare il campo indicato come criterio di ordinamento. In corrispondenza del campo **Convalida**, inoltre, impostando il tasto **Accept (F12)**, si attiva un'altra *window* per l'impostazione di ulteriori parametri:

Giro Visite: videata di selezione

Giro Visite: videata di selezione

Stato Paziente

Attiva la selezione dei soli Pazienti, aventi nel campo anagrafico Stato un valore corrispondente a quello inserito.

Lo Stato Paziente può assumere i seguenti valori:

- A** = Attivo
- C** = Cessato
- D** = Disattivo

Stato Terapia

I valori di attivazione previsti per quest'indicatore sono:

- A** = In corso
- C** = Sospesa
- D** = Cessata

Giorno Consegna

È possibile specificare il giorno settimanale di consegna, attenendosi alla seguente codifica:

- 1** = Lunedì
- 2** = Martedì
- 3** = Mercoledì
- 4** = Giovedì
- 5** = Venerdì
- 6** = Sabato
- 7** = Domenica

Impostare **0** (*zero*) per considerarli tutti.

Prossima Consegna

Tra i parametri di filtro è prevista anche l'impostazione della data di Prossima Consegna: il programma propone in automatico la data successiva a quella attuale, con possibilità di variazione.

Tipo Ossigeno

È possibile selezionare i Pazienti da elaborare in base al tipo di ossigeno previsto nella terapia del Paziente.

I valori ammessi sono:

- 0** = liquido
- 1** = gassoso
- 2** = mix

Impostando **9** Non è applicato alcun filtro sul tipo ossigeno.

Output

Indipendentemente dall'ordinamento selezionato da menù, il report Giro Visite fornisce per ciascun Paziente le seguenti informazioni:

- Codice Conto - Cognome e Nome
- Note aggiuntive
- Città - Provincia
- Indirizzo
- Telefono
- Piano Abitazione (con o senza Ascensore)
- Consegna Precedente (Cons.prec.) - corrisponde alla data dell'ultima consegna effettuata
- [Giorni Assegnati](#) (ggAs.) - è un dato assunto dall'Anagrafica Paziente, che riporta i giorni di durata della terapia
- [Giorni Trascorsi](#) (ggTr.) - è un dato assunto dall'Anagrafica Paziente, che evidenzia il numero di giorni intercorsi tra l'ultima consegna e la data attuale


- [Flusso](#) - è un dato acquisito dall'Anagrafica Paziente e specifica la quantità erogata al minuto dalla bombola
- Ore Giornaliere di Terapia (hg.)
- Capacità MC (Qtà g.)
- [Tipo GAS](#) (GAS) - è un dato rilevato dall'Anagrafica Paziente e specifica la tipologia di GAS somministrato al Paziente
- [Farmacia](#) - identifica la Farmacia che ha segnalato il Paziente, assumendo l'informazione dalla relativa Anagrafica
- Acc - indica il Numero e il Tipo di Bombole: il Numero prima della lettera «c» indica i Contenitori, mentre il Numero prima della lettera «s» indica gli Spallabili

Esempio: La sigla «4c2s» indica 4 Contenitori e 2 Spallabili.

- Marca

Le colonne **Esito** e **Riferimento doc.** sono lasciate intenzionalmente in bianco, per permettere al soggetto incaricato della consegna di scrivere eventuali appunti.

4.2.4 - Rapporto Pazienti: 4. Scadenze Autorizzazioni/Esenzioni



Questa funzione esegue la generazione in formato ***XML*** di un report, relativo alle date di scadenza delle *Autorizzazioni* ed *Esenzioni* dei Pazienti, con possibilità di selezionare tra i seguenti ordinamenti:

- 1** - in Ordine Alfabetico
- 2** - per Codice
- 3** - per Giro
- 4** - per Categoria
- 5** - per Zona
- 6** - per Agente.

Parametri Filtro

Effettuata la suddetta selezione, il programma propone la videata d'impostazione parametri per la stampa della report Scadenze: in essa è richiesto di valorizzare il campo indicato come criterio di ordinamento. In corrispondenza della **Convalida** inoltre, è attivabile con il tasto **Accept (F12)**, una seconda *window* per l'impostazione di ulteriori parametri.

Scadenze Autorizzazioni/Esenzioni: videata di selezione
Scadenze Autorizzazioni/Esenzioni: videata di selezione.

Tipo

Quest'indicatore ammette i seguenti due valori:

- 1** = Autorizzazioni
- 2** = Esenzioni

Scadenza da... a

Impostare il *range* di scadenze per la generazione del report.

Generazione

Indipendentemente dall'ordinamento prescelto, il report in oggetto fornisce informazioni relative a:

Paziente

Farmacia

Numero di esenzione pagamento


Numero di esenzione dell'ossigeno liquido

Data di scadenza dell'ossigeno liquido

Data di scadenza dell'autorizzazione.

Qualora le Autorizzazioni/Esenzioni risultino già scadute, le date saranno evidenziate in rosso e contraddistinte da un asterisco.

4.2.6 - Rapporto Pazienti: 6. Situazione Pazienti Movimentati



Questa funzione prevede la generazione di un report in formato ***XML***, relativo ai Pazienti movimentati in un determinato *range* temporale, opportunamente impostato dall'utente.

La videata d'accesso alla funzione è la seguente:

Situazione Pazienti Movimentati: videata di selezione
Situazione Pazienti Movimentati: videata di selezione.

Paziente da... a

Impostare il *range* di Pazienti per i quali generare la Situazione in oggetto.

Data movimento da... a

L'opportuna valorizzazione delle date d'inizio e fine consente la definizione di un preciso intervallo temporale.


Tipo Ossigeno

È possibile specificare la tipologia di ossigeno, selezionandola tra le seguenti:

- 0** = Liquido
- 1** = Gassoso
- 2** = Mix.

Impostare **9** per considerarli tutti.

4.2.8 - Rapporto Pazienti: 8. Pazienti per Stato Terapia



L'utilità di questa funzione consiste nella possibilità di generare un report riepilogativo dei Pazienti per Stato Terapia: la generazione è prevista in formato ***XML***.

La videata d'accesso alla funzione richiede l'impostazione dei seguenti parametri:

Ditta

Inserire il codice Ditta per l'individuazione della stessa.

Stato Paziente

Selezionare lo Stato dei Pazienti, per i quali eseguire la generazione del report.

I valori ammessi sono:

- 0** = Nuovi
- 1** = Sospesi
- 2** = Deceduti

Impostare **9** per considerarli tutti.

A seconda del valore attribuito al campo **Stato**, solo se diverso da **9**, la procedura richiede l'impostazione:

- della **Data d'Immissione** per i Pazienti «Nuovi» (Stato = **0**)
- della **Data di Sospensione** per i Pazienti «Sospesi» (Stato = **1**)
- della **Data di Decesso** per i Pazienti «Deceduti» (Stato = **2**).

Scadenza Autorizzazioni

L'opportuna valorizzazione dei presenti campi permette di selezionare i soli Pazienti, la cui Data di Scadenza Autorizzazione rientri nel periodo indicato.

Codice Conto

Nell'ambito delle selezioni già effettuate, impostare il *range* di Pazienti per i quali eseguire la generazione del report.

Giro

Attiva un ulteriore filtro di selezione, in base al codice Giro specificato in questo campo.

Tipo Ossigeno

Attiva la selezione dei soli Pazienti, che utilizzano il tipo di ossigeno specificato in questo campo:

- 0** = Liquido
- 1** = Gassoso
- 2** = Mix.

Impostare **9** per considerarli tutti.

Pazienti per Stato Terapia: videata di selezione

Pazienti per Stato Terapia: videata di selezione.