


# 4.20 - Inquiry & Reports


- [4.20.1 - Controllo Condizioni Consegnato](#)
- [4.20.1.4 - Tabulato Ordini Annullati](#)
- [4.20.2 - Ordini Uso Commerciale](#)
- [4.20.2.1/3 - Ordini Uso Commerciale](#)
- [4.20.2.2 - Ordini Uso Commerciale](#)
- [4.20.6 - Rintracciabilità](#)

# 4.20.1 - Controllo Condizioni Consegnato

---



# 4.20.1.4 - Tabulato Ordini Annullati



Il tabulato generato da questa funzione riporta, per **Conto cliente** o per **Data e Numero Documento**, tutti gli ordini interessati alla fase di [Annullamento](#).

La stampa del tabulato in oggetto può essere eseguita in modalità **analitica** o **sintetica**.  
Le informazioni riportate nella stampa **analitica** sono le seguenti:

- numero e data ordine
- dati identificativi del cliente
- identificativo dell'utente che ha eseguito l'annullamento
- data e ora di annullamento.

Nel caso di stampa **sintetica** invece, per ogni riga del documento sono riportate le seguenti informazioni:

- codice e descrizione articolo
- numero colli
- quantità (espressa nell'unità di misura del movimento)
- prezzo lordo
- percentuali di sconto applicate
- fatturato netto.

---

## Selezioni

La scelta del formato di stampa, nonché l'impostazione di opportuni parametri di filtro, è accessibile dalla seguente videata di selezione:

Tabulato Ordini Annullati: videata di selezione  
Tabulato Ordini Annullati: videata di selezione.


## 4.20.2 - Ordini Uso Commerciale

---



# 4.20.2.1/3 - Ordini Uso Commerciale


---



## 1. Lista Articoli COM1


Per gli Articoli selezionati e nell'ordine richiesto, la Lista Articoli COM1 fornisce le seguenti informazioni:

Esistenza Attuale e Dinamica  
Quantità Ordinata e Impegnata  
Data di Ultimo Carico e Scarico  
Prezzi di Listino da 1 a 4.



[Parametri Filtro](#)


---



## 3. Esistenza Dinamica

Con riferimento agli Articoli selezionati e nell'ordine impostato, il report Esistenza Dinamica evidenzia le seguenti informazioni:

Esistenza Attuale e Dinamica  
Quantità Ordinata e Impegnata  
Scorta Minima  
Data di Ultimo Carico e Scarico  
Costo Standard, in relazione all'utente che ha richiesto la stampa.



[Parametri Filtro](#)

---

## Parametri Filtro

Per la generazione della **Lista Articoli** e del report **Esistenza Dinamica**, l'accesso alla funzione di stampa si realizza nella seguente videata:

Lista Articoli COM1: videata di selezione  
Lista Articoli COM1: videata di selezione.

### **Sequenza**

Determina il criterio di selezione degli Articoli da sottoporre ad elaborazione.

Gli ordinamenti previsti si riferiscono ai seguenti parametri:

- 0** = Codice Articolo
- 1** = Descrizione Articolo
- 2** = Codice Settore
- 3** = INDICOD
- 4** = Codice Articolo Costruttore
- 5** = Fornitore Abituale.

Impostato opportunamente il Tipo Sequenza, il cursore si posiziona sul corrispondente campo e richiede l'indicazione del *range* di selezione Articoli.

### **Stato Articoli**

Attiva la selezione degli Articoli aventi nel campo Stato un valore corrispondente a quello indicato:

- A** = Attivo
- B** = Rete Commerciale
- C** = Componente/Conferimento
- P** = Promozionale
- R** = A Rendere
- D** = Disattivo

### **Deposito**

La movimentazione degli Articoli può essere riportata con riferimento all'intero Magazzino o ad un singolo Deposito: quest'ultima possibilità però, è prevista solo per le Ditte che gestiscono i Depositi.

# 4.20.2.2 - Ordini Uso Commerciale




## 4. Situazione Visite/Ordini

Questa funzione riepiloga per **Zona** o per **Agente**, tutti gli *Ordini Evasi*, ossia aventi **S** nel campo **Stato**.

Le informazioni riportate in stampa sono di seguito esposte:

- Codice e Descrizione della Zona o dell'Agente
- Numero Clienti a con fatturato negli ultimi 6 mesi e non inseriti negli ultimi 6 mesi
- Numero Clienti Movimentati a ossia intestatari di almeno un Ordine
- Numero Ordini
- Media Mensile a rapporto tra Numero Ordini e Periodo
- Copertura a rapporto tra Numero Clienti Movimentati e Numero Clienti
- Rotazione a rapporto tra Numero Ordini e Numero Clienti Movimentati.

La generazione della Situazione Visite/Ordini è prevista anche in formato ***XML***.



[Parametri Filtro](#)



## 5. Statistica Ordini Tipo

Questa scelta effettua per l'entità selezionata (*Cliente, Zona o Agente*), la composizione tipica di un Ordine.


Relativamente ai Clienti, sono disponibili da menù i seguenti ordinamenti:

- 1** - per Conto
- 2** - per Giro
- 3** - per Categoria
- 4** - per Zona
- 5** - per Agente.

Operativamente, la funzione considera tutti gli Ordini Evasi ed include tutti gli Articoli specificati, in base alle selezioni effettuate da menù:

- 1 - Tutti gli Articoli
- 2 - Solo i Movimentati
- 3 - Solo i Non Movimentati (sono considerati solo gli articoli con Stato = **B - Rete commerciale**).

Direttamente dal menù principale inoltre, è possibile scegliere se stampare su carta il risultato dell'elaborazione, oppure generarlo in un file consultabile con uno *spread-sheet* come Excel. Il file generato è salvato nella libreria **GD/dif** e per l'assegnazione del nome ci si attiene alla seguente codifica: **S00DIF.numero terminale**.



Parametri Filtro

## Parametri Filtro

Dopo aver impostato la **Ditta** e l'**Anno Contabile** di riferimento, procedere alla valorizzazione dei seguenti parametri di filtro:

### Dal... al

La valorizzazione di entrambi i parametri limita la selezione ai soli Ordini, con data compresa nell'intervallo specificato.

Impostare **0** e **99.999.999** rispettivamente come data iniziale e data finale, per includere in stampa tutti gli Ordini.

La valorizzazione dei presenti campi è richiesta solo per la generazione del report [Statistica Ordini Tipo](#).

### Cliente

La generazione di entrambi i reports può essere effettuata con riferimento ad un singolo Cliente, impostandone il Conto nel formato *Analitico* più *Mastro*, o a tutti Conti del Mastro Clienti, impostando unicamente il Codice Mastro.

Solo per la stampa della [Statistica Ordini Tipo](#), in corrispondenza del campo Cliente si attiva un'ulteriore *window* d'impostazione parametri, dedicata alla selezione degli Articoli d'interesse.

### Zona - Agente Da... A

In base all'ordinamento selezionato da menù, è possibile impostare il *range* di Zone o Agenti da interessare alla stampa.

La valorizzazione del presente campo è prevista solo per la generazione della [Situazione Visite/Ordini](#).

## Data Consegna Da... A

La valorizzazione di entrambi i parametri limita la selezione ai soli Ordini, con Data Consegna compresa nell'intervallo specificato.

Impostare **0** e **99.999.999** rispettivamente come data iniziale e data finale, per includere in stampa tutti gli Ordini.

La valorizzazione dei presenti campi è richiesta solo per la generazione del report [Situazione Visite/Ordini](#).

Statistica Ordini Tipo: videata di selezione

Statistica Ordini Tipo: videata di selezione.



## 6. Situazione Consegne

Il file generato da questa scelta è in formato **CSV/Dif** e riporta per singola Zona, tutti gli Ordini da Evadere (ossia aventi **E** nel campo **Stato**) e le Packing-List generate e non ancora confermate.

Le informazioni esportate sono le seguenti:

Codice e Descrizione Zona

Codice e Descrizione Articolo

Quantità e Valore dell'Ordinato.

È possibile eseguire una selezione sull'Articolo, sulla Zona o sul Periodo.

Per coloro che utilizzano la gestione [Order-Entry](#), in quest'elaborazione saranno inclusi anche gli Ordini Assestati, ossia aventi **5** nel campo **Stato**.

Il file generato è salvato nella libreria **GD/dif**, con nome **sdifnomeutenteenumeroterminale.csv**

# 4.20.6 - Rintracciabilità



Questo report **xml** permette di conoscere, relativamente al **Lotto** impostato, la movimentazione generata dal suo utilizzo (**tracciabilità**) e, se richiesta, anche la **rintracciabilità** e l'eventuale stampa dei Componenti impiegati.

Per i **Prodotti finiti**, nella sezione di dettaglio sono forniti:

- il Codice EAN della confezione e/o prodotto
- nel caso di Clienti, l'Indirizzo, la Città e la Provincia di destinazione

---

## Modalità Operativa

Operativamente, è richiesta l'impostazione dei seguenti campi:

### **Lotto**

Se il Lotto impostato identifica un **Componente di base**, sarà possibile conoscere tutti gli Articoli Componenti e/o Intermedi, gli Articoli Prodotti finiti ed inoltre, per ciascuno di essi, la movimentazione, le consegne effettuate e il destinatario. Per le Aziende interessate, nel caso la movimentazione abbia visto l'impiego di **Matricole** (*bombole, etc*), per ciascuna consegna saranno anche indicate le Matricole impiegate, l'attuale Residenza e se sono eventualmente rientrate. Se Non è richiesta la **rintracciabilità** dei Componenti/Intermedi (*check-box* [Rintraccia componenti](#) tra i Parametri filtro), questi sono solo riportati con i relativi Lotti.

Se invece il Lotto impostato identifica un **Prodotto finito**, per ciascun Articolo sarà fornita tutta la movimentazione d'interesse. Se Non è richiesta la **rintracciabilità** (*check-box* [Rintraccia componenti](#) tra i Parametri filtro), i Componenti/Intermedi, che hanno concorso alla produzione, saranno riepilogati nella parte superiore del report, con indicazione dei relativi Lotti.

---

## Parametri Filtro

### **Periodo da - a**

Impostare il periodo entro il quale analizzare la movimentazione di tracciabilità e rintracciabilità.

### **Causale magazzino**

Nell'ambito dei movimenti selezionati, è possibile considerare solo quelli con Causale magazzino corrispondente a quella impostata in questo campo. Lasciando a **0** (zero) il campo, saranno considerati *tutti* i movimenti.

### **Causale trasporto**

Nell'ambito dei movimenti selezionati, è possibile considerare solo quelli con Causale trasporto corrispondente a quella indicata in questo campo. Impostare **99** per comprendere *tutte* le Causali.

### **Tipo Operazione**

Consente un'ulteriore selezione dei movimenti, nell'ambito delle scelte già operate.

Il Tipo Operazione può assumere i seguenti valori:

**0** = tutti

**1** = carico

**2** = scarico

**5** = acquisto, carico produzione e consegna

### **Tipo Documento**

È possibile indicare la movimentazione relativa alla tracciabilità da evidenziare.

Il Tipo Documento può assumere i seguenti valori:

**TT** = tutti

**DM** = Documenti di Magazzino

**DV** = Documenti di Vendita

**DE** = Documenti emessi (con passaggi interni)

**DP** = Documenti di Produzione

**BV** = Bolle Vendita

### **Rintraccia Componenti**

Se richiesta la rintracciabilità dei Componenti, nel report sarà fornita la movimentazione di ciascun Componente.

Report Rintracciabilità: videata di selezione

Report Rintracciabilità: videata di selezione

Prima di eseguire la stampa, il programma propone l'elenco degli Articoli la cui movimentazione principale riguarda il Lotto impostato e quindi, l'utente ha possibilità di escludere dall'analisi uno o più Articoli.

Report Rintracciabilità: visualizzazione Articoli

Report Rintracciabilità: visualizzazione Articoli

Del Lotto impostato è analizzata tutta la movimentazione relativa alla Produzione (Carico da Produzione e Scarico a Produzione), allo scopo di fornire l'elenco sia dei Componenti che dei Prodotti finiti movimentati. Sul *data-grid* sono indicati, oltre ai dati anagrafici dell'Articolo, la Tipologia del Componente e il Totale dei Carichi/Scarichi effettuati nel periodo di riferimento.