

4.22 - Export Dati

- [4.22.1 - Export Dati: 1. Ordini](#)
- [4.22.3 - Export Dati: 3. Magazzino](#)

4.22.1 - Export Dati: 1. Ordini




Questa funzione esegue l'export dei dati relativi alla movimentazione Export Dati: 1. Ordini e degli Articoli, generando un file di output in formato **CSV/Dif**, direttamente accessibile da applicativi *spread-sheet* come *Microsoft Excel*.

La procedura di Export Dati Export Dati: 1. Ordini prevede i seguenti ordinamenti:

- 1 - [Clienti/Fornitori](#)
- 2 - [Agenti](#)
- 3 - [Zone](#)
- 4 - [Articoli](#)
- 5 - [Documenti Ordini](#)

Ad ognuna delle suddette funzioni corrisponde la generazione di un singolo file, in cui sono elencati i parametri di selezione o di estrazione. Il nome del file, allocato nella libreria **\$GD/dif**, è attribuito con la seguente codifica: **sdif<nome utente><n. terminale>.csv**.



1. Clienti/Fornitori

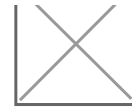
EE274.22

Per i Clienti e i Fornitori, la procedura di export dati consente l'estrazione nei seguenti ordinamenti:

- 1 - Alfabetico
- 2 - per Partita I.V.A.
- 4 - per Categoria
- 5 - per Zona
- 6 - per Agente
- 8 - per Conto

Ciascun ordinamento prevede la possibilità di scegliere tra l'elaborazione **Analitica** o **Sintetica**: nel primo caso sono estratti per Cliente/Fornitore, tutti gli Articoli movimentati, con l'evidenziazione della Quantità e del Valore; nel secondo caso invece, è estratto solo il Totale.

Esempio: Si richiede l'export di tutta la movimentazione, relativa agli Articoli da 1 a 10: con la selezione **Analitica** sono estratti per Cliente/Fornitore, tutti gli Articoli compresi nel *range* indicato; nel caso di selezione **Sintetica** invece, sarà evidenziato soltanto il totale, con riferimento agli Articoli indicati.




modalità operativa



2. Agenti - Zone

EE274.22

Entrambe le selezioni prevedono l'estrazione della movimentazione totale degli Articoli, relativamente agli Agenti o alle Zone indicate.



modalità operativa



4. Articoli


EE274.22

Questa funzione consente di estrarre tutti i dati anagrafici/contabili e tutta la movimentazione degli Articoli selezionati.


A livello di menù, sono accessibili i seguenti ordinamenti:

- 2** - per Codice
- 3** - per Codice e Centro di Costo/Ricavo

La selezione dell'ordinamento per Centro di Costo è attiva solo per le Ditte, che gestiscono la Contabilità Analitica.



modalità operativa



5. Documenti Ordini

EE274.22

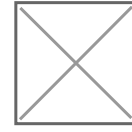
Questa selezione permette di estrarre tutti gli Ordini registrati, assumendo come filtro i seguenti parametri:

Conto Cliente o Fornitore

Data

Causale utilizzata.

Quest'ultimo parametro consente di limitare l'export a specifiche tipologie di documenti.



modalità operativa

Modalità operative

In fase di accesso alla funzione, è possibile richiedere l'attivazione automatica di tutte le righe previste, selezionando la relativa *check-box* nella parte superiore della videata. A questo punto quindi, è sufficiente procedere a deselezionare gli eventuali campi non richiesti, disabilitando la corrispondente *box* posta a destra.

Procedimento contrario invece, se non si richiede la preventiva attivazione delle righe, lasciando in bianco la relativa casella: in questo caso infatti, è necessario procedere alla selezione dinamica dei campi da esportare, abilitando la *check-box* corrispondente a ciascuna riga.

Per alcuni dei campi attivi, è richiesta l'impostazione del *range* di interesse: i parametri di inizio e fine possono anche coincidere, ma non è possibile indicare un valore finale maggiore di quello iniziale.


Effettuate le possibili selezioni, apparirà il messaggio «**Elaborazione in corso!!!**» e il programma procederà all'export dei dati, in base alle specifiche indicate dall'utente.

La videata di selezione per la funzione di export dati è la seguente:

Videata di selezione per l'Export Dati Ordini

Videata di selezione per l'Export Dati Ordini.

4.22.3 - Export Dati: 3. Magazzino




Questa funzione esegue l'export dei dati relativi alla movimentazione Export Dati: 3. Magazzino e degli Articoli, generando un file di output in formato **CSV/Dif**, direttamente accessibile da applicativi *spread-sheet* come *Microsoft Excel*.

La procedura di Export Dati Export Dati: 3. Magazzino prevede i seguenti ordinamenti:

- 1 - [Clienti/Fornitori](#)
- 2 - [Agenti](#)
- 3 - [Zone](#)
- 4 - [Articoli](#)
- 5 - [Documenti Ordini](#)

Ad ognuna delle suddette funzioni corrisponde la generazione di un singolo file, in cui sono elencati i parametri di selezione o di estrazione. Il nome del file, allocato nella libreria **\$GD/dif**, è attribuito con la seguente codifica: **sdif<nome utente><n. terminale>.csv**.



1. Clienti/Fornitori


EE274.22

Per i Clienti e i Fornitori, la procedura di export dati consente l'estrazione nei seguenti ordinamenti:


- 1 - Alfabetico
- 2 - per Partita I.V.A.
- 4 - per Categoria
- 5 - per Zona
- 6 - per Agente
- 8 - per Conto

Ciascun ordinamento prevede la possibilità di scegliere tra l'elaborazione **Analitica** o **Sintetica**: nel primo caso sono estratti per Cliente/Fornitore, tutti gli Articoli movimentati, con l'evidenziazione della Quantità e del Valore; nel secondo caso invece, è estratto solo il Totale.

Esempio: Si richiede l'export di tutta la movimentazione, relativa agli Articoli da 1 a 10: con la selezione **Analitica** sono estratti per Cliente/Fornitore, tutti gli Articoli compresi nel *range* indicato; nel caso di selezione **Sintetica** invece, sarà evidenziato soltanto il totale, con riferimento agli Articoli indicati.




modalità operativa




2. Agenti - Zone

EE274.22

Entrambe le selezioni prevedono l'estrazione della movimentazione totale degli Articoli, relativamente agli Agenti o alle Zone indicate.



modalità operativa




4. Articoli

EE274.22


L'export Articoli prevede da menù i seguenti ordinamenti:

- 1 - Anagrafica/Contabile Generale
- 2 - Anagrafica/Contabile Deposito
- 3 - Movimenti Sintetici
- 4 - Movimenti per Data e Deposito.

Le prime due selezioni eseguono l'export di tutti i dati anagrafici/contabili generali e per deposito, mentre le scelte successive consentono di estrarre tutta la movimentazione relativa agli Articoli.



modalità operativa



5. Documenti Magazzino

EE274.22


Questa selezione permette di estrarre tutti i Documenti di Magazzino, emessi dai moduli [Ciclo](#)

[Attivo](#) e [Magazzino](#), assumendo come filtro i seguenti parametri:

- Conto Cliente o Fornitore
- Data
- Tipo Documento
- Causale utilizzata.

Quest'ultimo parametro consente di limitare l'export a specifiche tipologie di documenti.

È prevista la possibilità di integrare il file generato dall'export, con l'indicazione del *Costo Medio Ponderato* dell'Articolo.



modalità operativa

Modalità operative

In fase di accesso alla funzione, è possibile richiedere l'attivazione automatica di tutte le righe previste, selezionando la relativa *check-box* nella parte superiore della videata. A questo punto quindi, è sufficiente procedere a deselezionare gli eventuali campi non richiesti, disabilitando la corrispondente *box* posta a destra.

Procedimento contrario invece, se non si richiede la preventiva attivazione delle righe, lasciando in bianco la relativa casella: in questo caso infatti, è necessario procedere alla selezione dinamica dei campi da esportare, abilitando la *check-box* corrispondente a ciascuna riga.

Per alcuni dei campi attivi, è richiesta l'impostazione del *range* di interesse: i parametri di inizio e fine possono anche coincidere, ma non è possibile indicare un valore finale maggiore di quello iniziale.

Effettuate le possibili selezioni, apparirà il messaggio «**Elaborazione in corso!!!**» e il programma procederà all'export dei dati, in base alle specifiche indicate dall'utente.

La videata di selezione per la funzione di export dati è la seguente:

Videata di selezione per l'Export Dati Magazzino

Videata di selezione per l'Export Dati Magazzino.