


# 1.10.11 - Stampa Dati Bombole

Rel. 6.4.9.0




## 1. Dati anagrafici

Da questa funzione è possibile conoscere i Dati anagrafici di tutte le bombole corrispondenti ai parametri di filtro impostati dall'utente. Sono previsti i seguenti formati di output: **txt**, **laser**, **pdf**, **csv/dif** e **video**.

Indipendentemente dal formato di output prescelto, si accede ad un'[apposita videata](#) per l'impostazione dei parametri di filtro. Solo per i formati **txt**, **laser** e **pdf**, è prevista una 2° videata per la selezione dei campi anagrafici d'interesse.


Se è stato selezionato il formato **csv/dif**, dopo l'impostazione dei parametri di filtro, il programma provvede alla generazione del file; nel caso di formato output **video**, invece, dopo l'impostazione dei parametri si ottiene la visualizzazione delle informazioni in formato *data-grid*.



[modalità operativa](#)

---

Rel. 6.4.6.0



## 3. Residenza bombole


Da questa funzione è possibile conoscere la situazione delle Bombole presenti in Sede o giacenti presso i Clienti/Fornitori o Depositi viaggianti; sono previsti i seguenti formati di output: **txt**, **laser**, **pdf** e **video**.

Sono fornite le seguenti informazioni:

- Codice e descrizione del Deposito
- Identificativo univoco e Matricola della Bombola
- Codice e descrizione dell'Articolo contenuto nella Bombola
- Codice Lotto
- Data di ultimo scarico effettuato
- Residenza

- Codice e denominazione del Cliente/Fornitore o Deposito viaggiante presso cui risiede la Bombola

Solo nel caso di output a **video** (visualizzazione *data-grid*), sono previste due ulteriori colonne per la visualizzazione della Data di scadenza del prossimo collaudo e della Data di scadenza di uno dei Componenti previsti nel kit associato alla Bombola. Se *anteriori* oppure *uguali* alla data odierna, le scadenze sono riportate in **rosso**. La visualizzazione in formato *data-grid*, inoltre, permette di filtrare la visualizzazione delle Bombe in base alla loro attuale Residenza, attivando semplicemente l'apposito *check-box* nella parte superiore della videata.

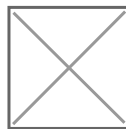


modalità operativa

---

## Modalità Operativa

In fase di accesso alla funzione, è possibile impostare i seguenti parametri di filtro:



**Codice Univoco da... a**

**Matricola da... a**

**Stato bombola da... a**

È possibile selezionare le bombole da elaborare in base allo stato:

- A** = attivo
- D** = disattivo
- E** = scaduto
- Z** = distruggere

**Settore/Gruppo da... a**

**Tipo gas da... a**

**Data fabbricazione da... a**

**Tipo classe da... a**

**Articolo**

L'impostazione di questo campo permette di stampare solo le bombole associate all'Articolo impostato.

**Tipo Proprietario**

Quest'indicatore permette di selezionare le bombole in base al proprietario.

Sono previsti i seguenti valori:

- 0** = Azienda
- 1** = Cliente
- 2** = Fornitore
- 3** = Altri
- 7** = Azienda e Fornitore
- 9** = Tutti

### **Proprietario**

Dipendentemente dal valore impostato nell'indicatore precedente, in questo campo è possibile impostare il soggetto proprietario della bombola oppure cercarlo per Codice (tasto **F8**) o Denominazione (tasto **F6**).

### **Codice Lotto da... a**

### **Anni validità**

È possibile selezionare le bombole da elaborare in base agli anni di validità del collaudo.

### **Data collaudo da... a**

### **Prossimo collaudo da... a**

### **Conto consegna da... a**

### **Deposito residenza da... a**

### **Residenza attuale**

Quest'indicatore permette di selezionare le bombole in base alla residenza attuale.

Sono previsti i seguenti valori:

- 0** = in Sede
- 1** = presso Clienti
- 2** = presso Fornitori
- 5** = Deposito viaggiante
- 9** = tutte

Dipendentemente dal formato di output prescelto, è prevista un'ulteriore videata per la selezione dei campi anagrafici d'interesse:

