

# 2.13.1 - Report Movimenti per Conto

Rel. 6.4.0.0



I Reports Movimenti per Conto evidenziano i movimenti di magazzino relativi a ciascun Conto del *range* impostato dall'Utente.

A livello di menù sono previste le seguenti scelte:

- 1 - [Riepilogo per Articolo](#)
- 2 - [Lista Analitica](#)
- 4 - [Lista con Lotti](#)




## 1 - Riepilogo per Articolo


Relativamente ai Conti d'interesse, questo report fornisce per ciascun Articolo una singola riga, in cui sono riportate le seguenti informazioni:

- Codice e Descrizione Articolo
- Unità di Misura Base
- Saldo Movimenti Magazzino a Quantità e Valore

Al termine di ogni Conto, il programma effettua in automatico il salto pagina. Nella sezione finale di ogni pagina, sono forniti i Subtotali per ciascuna Unità di Misura adottata.



[Parametri Filtro](#)



## 2 - Lista Analitica

La Lista Analitica riporta tutti i movimenti di magazzino relativi a ciascun Conto elaborato, opportunamente ordinati per data registrazione.

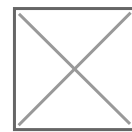
Nel dettaglio, sono fornite per ciascun Conto le seguenti informazioni:

Data Operazione  
Numero - Data Documento  
Deposito eventualmente movimentato  
Codice e Descrizione Articolo  
Quantità di Carico o Quantità di Scarico, distinte in base alla Causale di registrazione  
Prezzo Netto  
Quantità e/o Valore del Movimento di Carico/Scarico

A livello di menù, l'Utente ha possibilità di scegliere tra le seguenti opzioni:

- 1** - Con Valori
- 2** - Senza Valori

Il report Con Valori, a differenza di quello Senza Valori, riporta il Valore di ciascun Movimento di Carico/Scarico.



Parametri Filtro




**4 - Lista con Lotti**

EE352.1314

Se per la Ditta selezionata è attiva la Gestione Lotti, da questa scelta sarà possibile impostare tra i parametri filtro anche il **Codice Lotto** d'interesse, in modo da ottenere tutta la movimentazione relativa ad esso.

Lasciando a *spazio* il Codice Lotto invece, saranno elaborati tutti i movimenti dei Conti impostati, indipendentemente dal Lotto di appartenenza.



Parametri Filtro

## Parametri Filtro

Reports Movimenti per Conto: videata di selezione

Reports Movimenti per Conto: videata di selezione

Dopo aver impostato la **Ditta** e l'**Anno Contabile** di riferimento, procedere alla valorizzazione dei seguenti parametri di filtro:

### **Conto da... a**

Impostare il *range* di Conti da elaborare ai fini della stampa.

### **Articolo da... a**

Impostare il *range* di Articoli da elaborare.

In corrispondenza di questo campo è attiva la ricerca degli Articoli con i seguenti tasti funzione:

**F1** - per Descrizione

**F4** - per Codice Costruttore

**F8** - per Codice Articolo

### **Deposito**

Se per la Ditta selezionata è attiva la Gestione Depositi, è possibile richiedere la generazione del report con riferimento al Deposito indicato in questo campo.

Impostando **0** (*zero*) saranno invece considerati *tutti* i Depositi gestiti dalla Ditta.

### **Data Operazione da... a**

L'indicazione di una Data Operazione d'inizio e fine consente di definire un preciso intervallo temporale, nell'ambito del quale selezionare i movimenti ai fini della stampa.

È opportuno precisare che per Data Operazione s'intende la data di registrazione del Documento.

### **Convalida**

Impostare il tasto *field-back* per procedere all'impostazione di ulteriori parametri di filtro.

### **Settore/Gruppo - Sottogruppo - Marca da... a**

La valorizzazione di questi campi attiva la selezione di tutti gli Articoli appartenenti al Settore/Gruppo, Sottogruppo e Marca impostati, nell'ambito delle scelte già effettuate.

### **Causale Movimento**

È possibile selezionare i soli movimenti registrati con la Causale Magazzino impostata in questo campo.

Impostando **0** (*zero*) saranno invece considerati *tutti* i movimenti a prescindere dalla Causale Magazzino.

### **Causale Trasporto**

È possibile selezionare i soli movimenti registrati con la Causale Trasporto impostata in questo campo.

Impostando **99** saranno invece considerati *tutti* i movimenti a prescindere dalla Causale Trasporto.

### Tipo Documento

Il valore di questo campo identifica la tipologia di Documenti da sottoporre ad elaborazione. I valori previsti sono:

<b>TT</b> = Tutti	<b>a</b> = Acconto Commessa	<b>J</b> = Rivalutazioni/Svalutazioni
<b>DM</b> = Documenti Magazzino	<b>s</b> = Saldo Commessa	<b>L</b> = Scarico a Produzione
<b>DV</b> = Documenti Vendita	<b>c</b> = Ordine Cliente	<b>M</b> = Carico a Produzione
<b>BV</b> = Bolle di Vendita	<b>f</b> = Ordine Fornitore	<b>N</b> = Resi a Fornitore
<b>0</b> = Bolle Vendita 1	<b>w</b> = Annotazioni Carichi	<b>P</b> = Scarico Corrispettivi
<b>1</b> = Bolle Vendita 2	<b>x</b> = Annotazioni Scarichi	<b>Q</b> = Scarichi Vari
<b>2</b> = Bolle Vendita 3	<b>A</b> = Carico Acquisti	<b>R</b> = Bolla Movimento Merce c/Deposito da Terzi
<b>3</b> = Bolle Vendita 4	<b>B</b> = Carico Bolla Attesa Fattura	<b>S</b> = Sostituzione
<b>4</b> = Bolle Vendita 5	<b>C</b> = Carico Fattura Attesa	<b>T</b> = Bolla Movimento Merce c/Deposito presso Terzi
<b>5</b> = Fattura Vendita	<b>D</b> = Altri Movimenti	<b>U</b> = Passaggi Interni
<b>6</b> = Fattura Vendita	<b>E</b> = Fattura Pro-Forma	<b>V</b> = Merce in c/Lavorazione presso Terzi
<b>7</b> = Fattura Scontrinata	<b>F</b> = Conferimenti	<b>W</b> = Costi Accessori
<b>8</b> = Ricevuta Fiscale	<b>G</b> = Autofattura	<b>Y</b> = Merce in c/Visione
<b>9</b> = Nota Credito	<b>I</b> = Carico Esistenze Iniziali	<b>Z</b> = Merce in c/Lavorazione da Terzi

### Valuta di stampa

È proposta in automatico l'unità di conto della Ditta, con possibilità per l'Utente di variarla, acquisendo l'importo del cambio dall'apposita tabella [Cambi/Valute](#).

### Cambio Conto

Quest'indicatore permette di gestire il salto pagina a rottura di Conto.

I valori previsti sono:

**1** = con salto pagina

**2** = senza salto pagina

È attiva una seconda *window* per l'impostazione di ulteriori parametri di filtro:

Window d'impostazione parametri

Window d'impostazione parametri

Revisione #2

Creato 30 giugno 2018 16:31:47 da Giuseppe Anelli

Aggiornato 5 febbraio 2026 11:27:00 da Elena Saracino